



3,994

فرد عائد



829

أسرة عائدة



903

فرد مغادر



202

أسرة مغادرة



39,417

فرد نازح



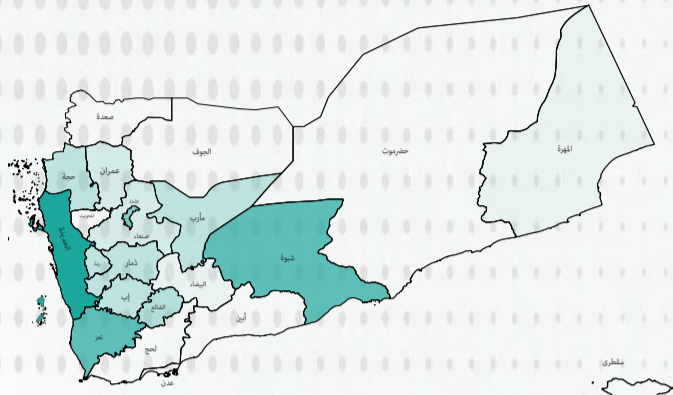
7,211

أسرة نازحة

العائدين

تتبع الوحدة التنفيذية العائدين إلى مواطنهم الأصلية ورصدت منذ 1 يناير حتى 31 ديسمبر 2023، 829 أسرة (3,994 فرداً)، عادت إلى موطنها الأصلي، عادت هذه الأسر من 9 محافظات (29 مديرية) مختلفة إلى 7 محافظة (43 مديرية).

مناطق العودة



المحافظة	فرد عائد	أسرة عائدة	النسبة المئوية
الحديدة	2,689	584	69.61%
تعز	1,113	208	24.79%
الضالع	224	40	4.77%
حجة	9	3	0.36%
أبين	8	2	0.24%
شبوّة	4	1	0.12%
مارب	2	1	0.12%
الإجمالي الكلي	3,994	829	

المغادرين

رصدت الوحدة التنفيذية منذ 1 يناير حتى 31 ديسمبر 2023، النازحين الذين غادروا محافظات نزوحهم الحالية إلى محافظات أخرى حيث بلغت 202 أسرة (903 فرداً)، غادرت هذه الأسر من 9 محافظات (13 مديرية) مختلفة وتوزعت على 10 محافظة (31 مديرية).

مناطق المغادرة

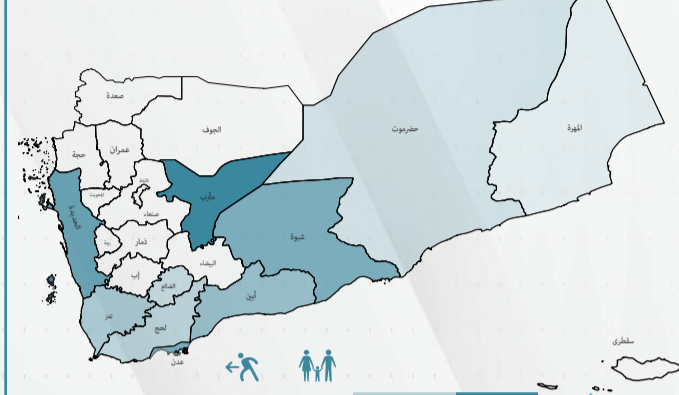


المحافظة	فرد مغادر	أسرة مغادرة	النسبة المئوية
تعز	406	81	40.10%
عدن	173	44	21.78%
أبين	90	20	9.90%
حضر موت	68	18	8.91%
الحديدة	61	12	5.94%
مارب	46	10	4.95%
شبوّة	34	9	4.46%
الضالع	21	6	2.97%
لحج	4	2	0.99%
الإجمالي الكلي	903	202	

النزوح الجديد

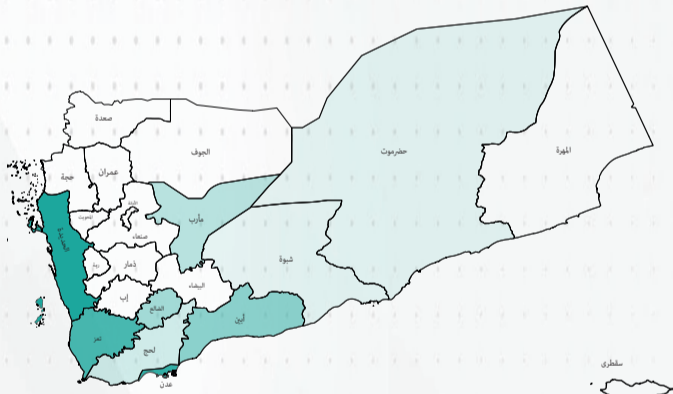
بلغت أعداد النازحين الجدد الذين رصدتهم الوحدة التنفيذية منذ 1 يناير حتى 31 ديسمبر 2023، 7,211 أسرة (39,417 فرداً)، نزحت هذه الأسر من 20 محافظة (258 مديرية) مختلفة وتوزعت على 10 محافظة (54 مديرية).

مناطق النزوح الحالية



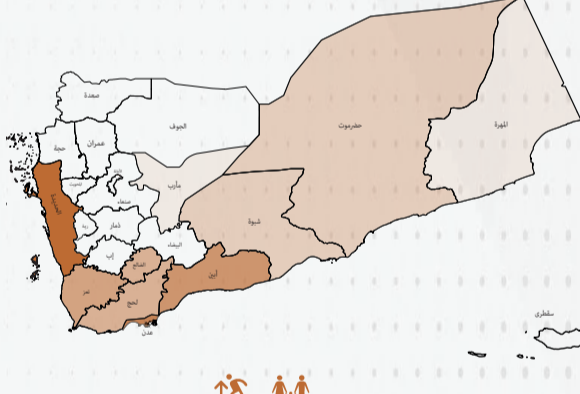
المحافظة	فرد نازح	أسرة نازحة	النسبة المئوية
مارب	18,311	3,291	45.19%
الحديدة	4,434	927	12.73%
شبوّة	4,429	750	10.30%
أبين	3,878	684	9.39%
تعز	2,879	577	7.92%
لحج	1,923	339	4.66%
عدن	1,119	270	3.71%
الضالع	1,356	222	3.05%
حضر موت	838	172	2.36%
المهرة	250	50	0.69%
حجة	0	0	0.00%
سقطرى	0	0	0.00%
الإجمالي الكلي	39,417	7,211	

المناطق العائدين منها



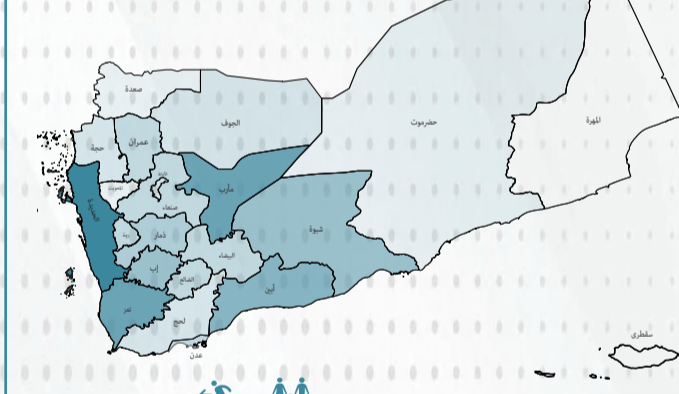
المحافظة	فرد عائد	أسرة عائدة	النسبة المئوية
الحديدة	1,288	257	31.00%
عدن	969	233	28.11%
تعز	1,032	188	22.68%
أبين	294	65	7.84%
الضالع	213	41	4.95%
مارب	122	28	3.38%
لحج	57	12	1.45%
شبوّة	10	3	0.36%
حضر موت	9	2	0.24%
الإجمالي الكلي	3,994	829	

مناطق الوصول

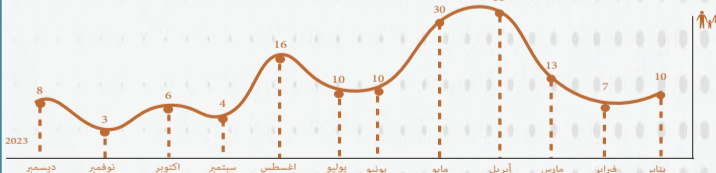


المحافظة	فرد نازح	أسرة نازحة	النسبة المئوية
الحديدة	279	56	35.90%
عدن	128	24	15.38%
أبين	119	22	14.10%
تعز	76	16	10.26%
لحج	62	14	8.97%
الضالع	70	14	8.97%
شبوّة	10	4	2.56%
حضر موت	13	4	2.56%
المهرة	7	1	0.64%
مارب	5	1	0.64%

المناطق الأصلية



المحافظة	فرد نازح	أسرة نازحة	النسبة المئوية
الحديدة	7,421	1,535	21.29%
مارب	7,587	1,280	17.75%
تعز	6,398	1,255	17.40%
أبين	3,223	534	7.41%
شبوّة	2,904	459	6.37%
إب	2,406	447	6.20%
ذمار	1,193	226	3.13%
صنعاة	1,157	206	2.86%
رعة	1,037	196	2.72%
البيضاء	1,112	188	2.61%
عمران	969	176	2.44%
الضالع	940	165	2.29%
حجة	742	131	1.82%
أمانة العاصمة	670	121	1.68%
لحج	524	93	1.29%
الجوف	519	91	1.26%
حضر موت	292	44	0.61%
المحويت	191	38	0.53%
صعدة	99	20	0.28%
عدن	33	6	0.08%



الإستجابة الطارئة RRM

بلغت عدد الأسر النازحة الجديدة الحاصلين على الإستجابة الطارئة خلال النصف الأول لعام 2023، 1,928 أسرة، أي بنسبة 26%.

