



تقرير تتبع حركة النزوح والمغادرة

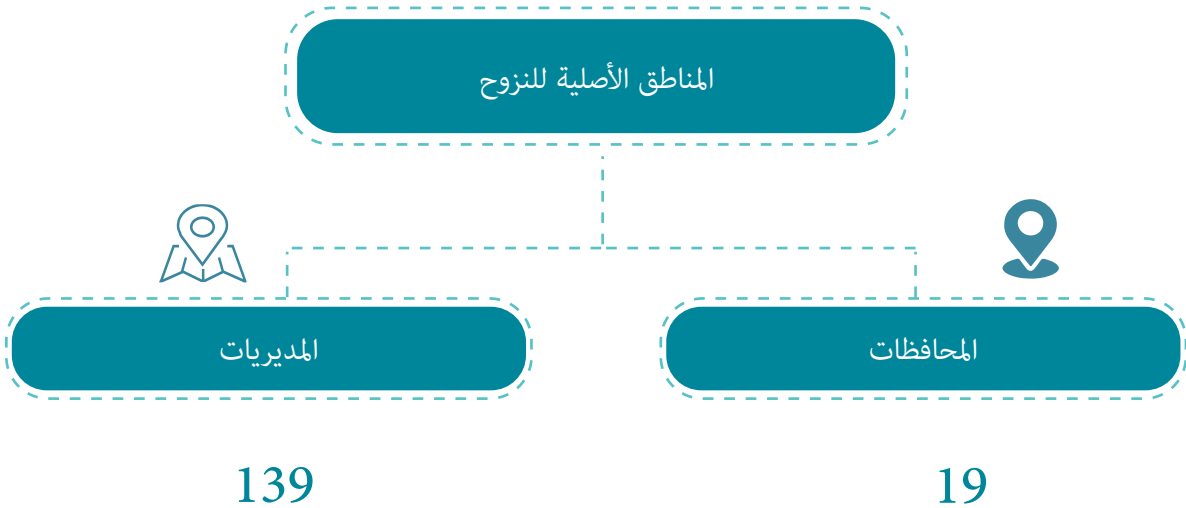
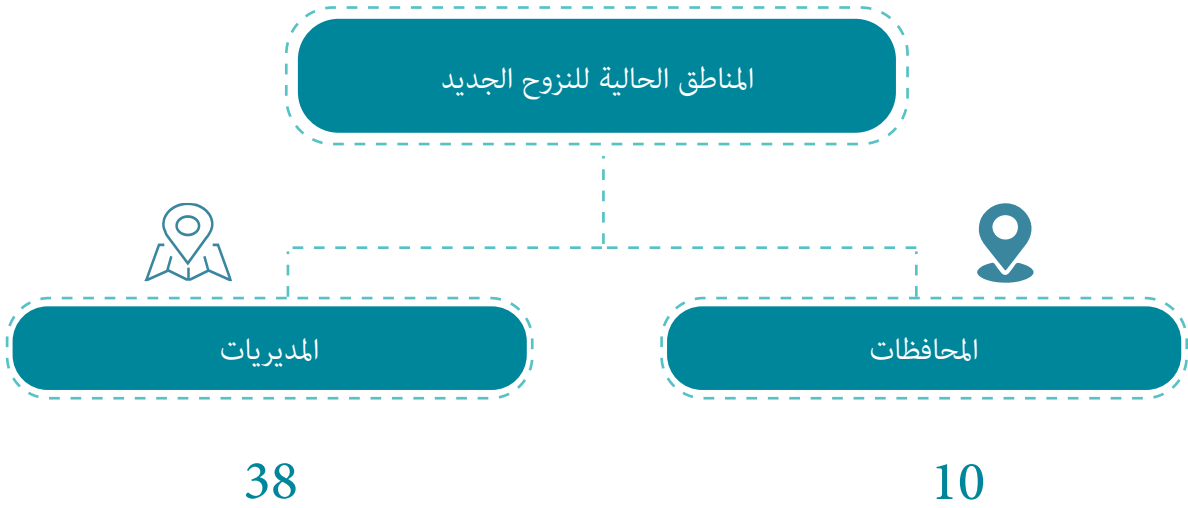
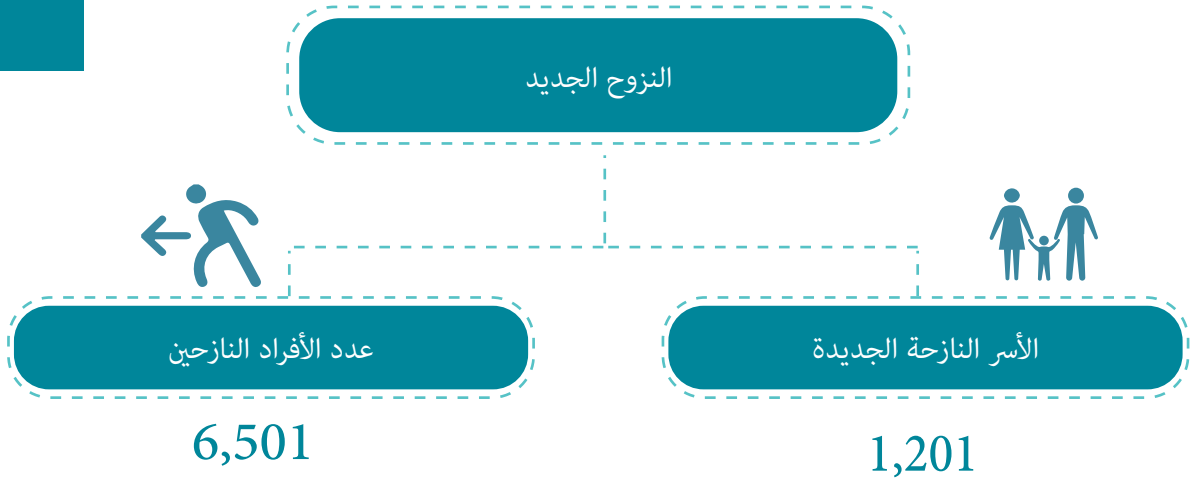


التقرير الربعي
الربع الثالث

1 يوليو- 30 سبتمبر

٢٠٢٣

حركة النزوح الجديد



النزوح الجديد

بلغ عدد الأسر النازحة الجديدة خلال الربع الثالث من عام 2023 ما يقارب (1,201 أسرة) (6,501 فرد).

قدمت هذه الأسر من 19 محافظة (139 مديرية) متفرقة و أستقبلتهم 10 محافظة (38 مديرية).

أبرز أسباب النزوح:

- 1- الصراع المسلح
- 2- البحث عن فرص عيش
- 3- الإنتهاكات والملاحقات
- و أسباب أخرى ...

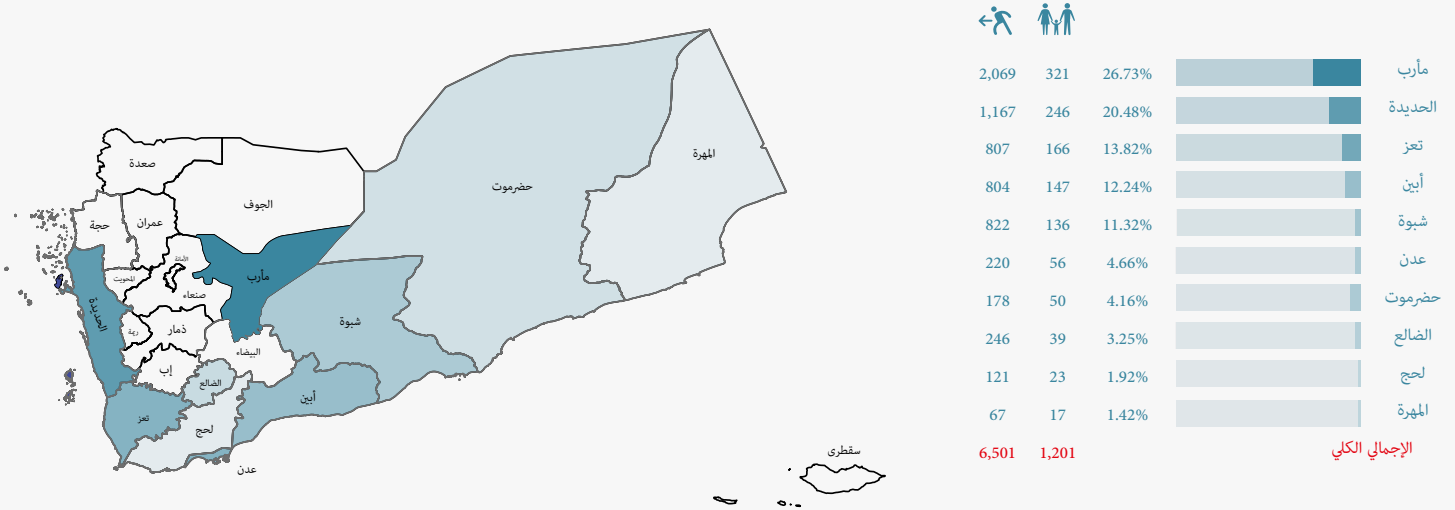
* النازحون : هم الافراد او الجماعات الذين اضطروا الى الفرار أو ترك منازلهم أو اماكن اقامتهم المعتادة وخاصة إذا كان ذلك ناجماً عن نزاعات مسلحة أو حالات عنف أو انتهاكات حقوق الانسان أو كوارث طبيعية أو من أجل تفادي اثارها.

منطقة النزوح الحالية




المحافظات

بلغ عدد المحافظات التي استقبلت النزوح الجديد خلال الربع الثالث من عام 2023 ما يقارب 10 محافظات



المديريات

بلغ عدد المديريات التي استقبلت النزوح الجديد خلال الربع الثالث من عام 2023 ما يقارب 38 مديرية

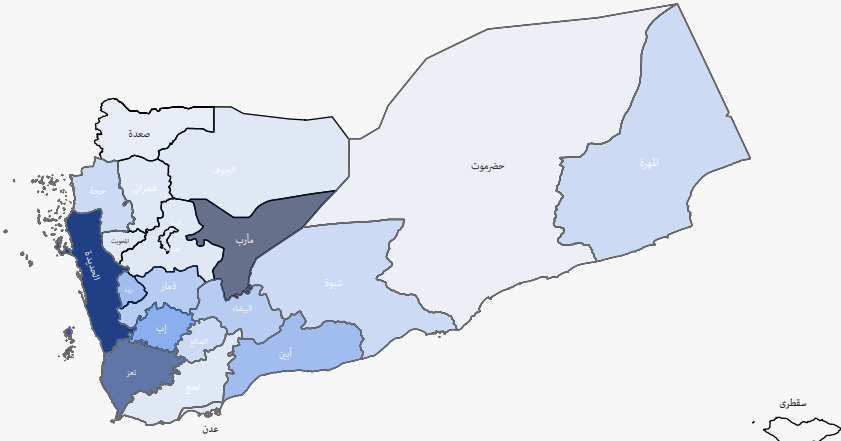


المنطقة الأصلية قبل النزوح



المحافظات

بلغ عدد المحافظات التي قدموا منها النازحين الجدد خلال الربع الثالث من عام 2023 ما يقارب 19 محافظة



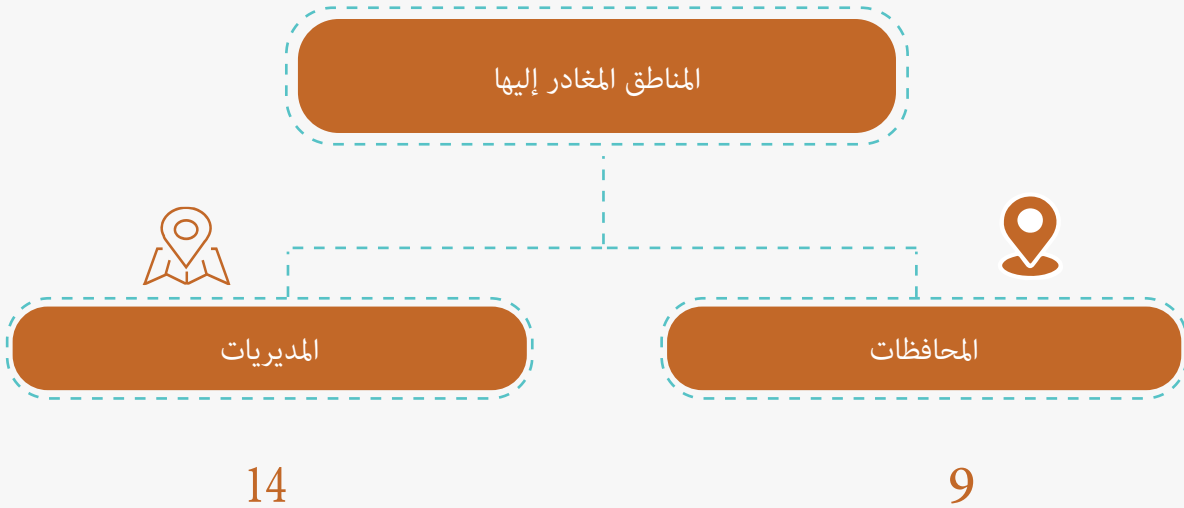
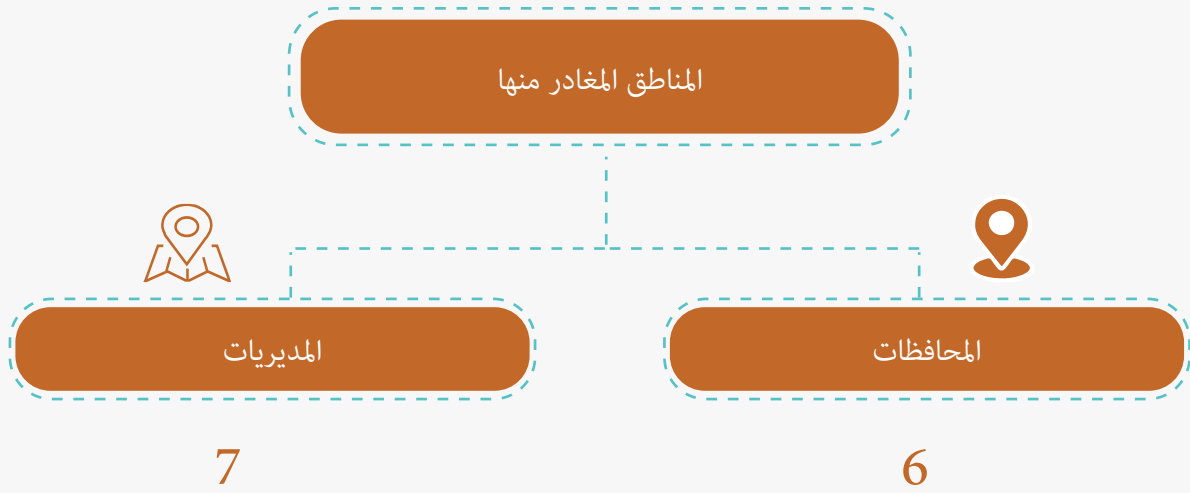
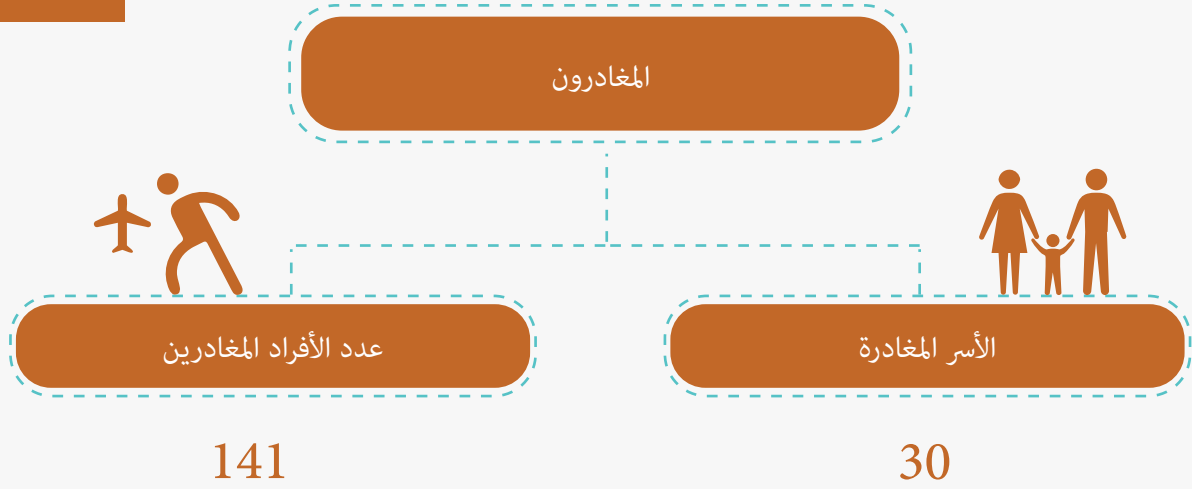
المحافظة	عدد النازحين الجدد	النسبة %
الحديدة	1705	34.79%
تعر	1266	23.95%
مأرب	793	12.26%
إب	401	6.94%
أبين	230	4.09%
رمة	216	3.14%
صنعاء	172	2.47%
البيضاء	163	2.38%
ذمار	168	2.38%
الضالع	70	1.24%
شوة	85	1.24%
حجة	72	1.14%
عمران	47	0.76%
لنج	27	0.57%
أمانة العاصمة	38	0.57%
صعدة	24	0.48%
عدن	17	0.29%
المحويت	15	0.29%

المديريات

بلغ عدد المديريات التي قدموا منها النازحين الجدد خلال الربع الثالث من عام 2023 ما يقارب 139 مديرية

المديرية	عدد النازحين الجدد	النسبة %	المديرية	عدد النازحين الجدد	النسبة %	المديرية	عدد النازحين الجدد	النسبة %	المديرية	عدد النازحين الجدد	النسبة %
مقينة	579	11.03%	عس	22	0.38%	الحزم	44	0.67%	مقينة	116	11.03%
حيس	488	9.13%	الزبدية	20	0.38%	مأرب (الوادي)	19	0.67%	حيس	96	9.13%
التحتينا	264	5.51%	عس	14	0.38%	الدهيمي	46	0.67%	التحتينا	58	5.51%
موزع	257	4.75%	ماهلية	28	0.38%	جيل مراد	35	0.67%	موزع	50	4.75%
حريب	235	3.90%	خيران المحرق	23	0.38%	خنفر	27	0.67%	حريب	41	3.90%
بيت الفقيه	131	3.42%	مدغل الجعدان	13	0.29%	الضالع	40	0.67%	بيت الفقيه	36	3.42%
مودية	183	3.14%	خارف	16	0.29%	بعدان	52	0.67%	مودية	33	3.14%
الجراحي	139	2.85%	حيفان	21	0.29%	سامح	36	0.57%	الجراحي	30	2.85%
زيد	115	2.57%	شرس	20	0.29%	حب و الشعف	34	0.57%	زيد	27	2.57%
الحوك	109	2.47%	أسلم	13	0.29%	طور الياحة	23	0.57%	الحوك	26	2.47%
الحالي	111	2.38%	القاهرة	10	0.3%	خدير	27	0.48%	الحالي	25	2.38%
الجوة	167	2.19%	صيرة	21	0.29%	نهم	23	0.48%	الجوة	23	2.19%
السلفية	142	2.00%	الريفقة	17	0.29%	المظفر	30	0.48%	السلفية	21	2.00%
جبل راس	103	1.81%	ضوران أنس	21	0.29%	سنحان ويني بهلول	29	0.48%	جبل راس	19	1.81%
القفز	101	1.71%	أفح اليمن	23	0.29%	رغوان	27	0.48%	القفز	18	1.71%
المخافر	62	1.62%	أفح الشام	23	0.29%	شرعب السلام	28	0.48%	المخافر	17	1.62%
رمة	84	1.43%	القناوص	20	0.29%	معين	31	0.48%	رمة	15	1.43%
التعزية	80	1.43%	عق	17	0.29%	السدة	12	0.48%	التعزية	15	1.43%
مدينة مأرب	98	1.33%	الصخي	17	0.29%	الرشمة	28	0.38%	مدينة مأرب	14	1.33%
يريم	53	1.05%	الحيمة الداخلية	21	0.29%	بديدة	28	0.38%	يريم	11	1.05%
قطيطة	57	0.95%	الزاهر - البيضاء	13	0.29%	ننجان	16	0.38%	قطيطة	10	0.95%
جيل حبشي	58	0.95%	عسبان	10	0.19%	رداع	28	0.38%	جيل حبشي	10	0.95%
المنصورة	50	0.86%	الشاهل	14	0.29%	مسورة	27	0.48%	المنصورة	9	0.86%
ناطع	66	0.86%	المشنة	16	0.29%	فرع العدين	18	0.38%	ناطع	9	0.86%
الخوخة	22	0.86%	الحوطة	8	0.19%	السحنة	24	0.38%	الخوخة	9	0.86%
الجين	47	0.67%	عين	10	0.19%	خلوان	28	0.38%	الجين	7	0.67%
العدنين	43	0.67%	السيرة	13	0.19%	بلاد الروس	34	0.38%	العدنين	7	0.67%
وصاب العالي	53	0.67%	الثورة	13	0.19%	نصاب	26	0.38%	وصاب العالي	7	0.67%
صعدة	24	0.48%									
عدن	17	0.29%									
المحويت	15	0.29%									

حركة المغادرة للنازحين



المغادرة

بلغ عدد الأسر المغادرة خلال الربع الثالث من عام 2023 ما يقارب (30 أسرة) (141 فرد).

غادرت هذه الأسر من 6 محافظة (7 مديرية) متفرقة و أستقبلتهم 9 محافظة (14 مديرية).

أبرز أسباب المغادرة :

- 1- تجدد الصراع المسلح
- 2- البحث عن ظروف عيش أفضل
- 3- الإنتهاكات والملاحقات
- 4- إخلاء قسري
- 5- الرغبة بالعودة للوطن
- 6- عدم القدرة على دفع الإيجارات
- 7- الحرائق والسيول
- 8- الأمراض والأوبئة
- 9- عدم حصولهم على دعم من المنظمات
و أسباب أخرى ...

* المغادرون : هم النازحون الذين غادروا محافظة نزوحهم الحالية إلى محافظة أخرى

المناطق التي غادروا منها



المحافظات

بلغ عدد المحافظات التي غادروا منها النازحين الى محافظات أخرى خلال الربع الثالث من عام 2023 ما يقارب

6 محافظات

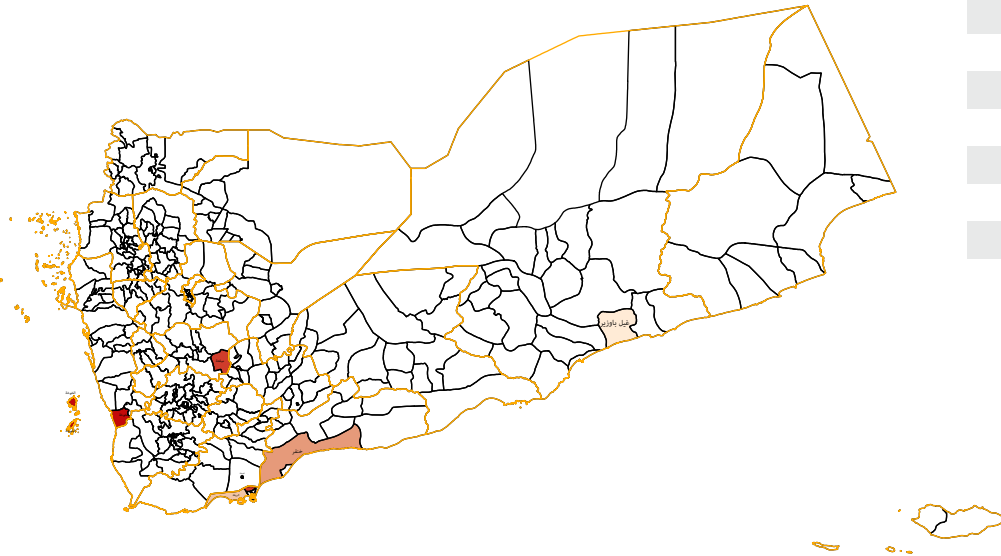


المحافظة	عدد النازحين	عدد العائلات	النسبة %
عدن	67	16	69.49%
أبين	32	5	12.17%
الحديدة	24	4	8.32%
لحج	4	2	4.62%
حضر موت	10	2	3.24%
شبوّة	4	1	2.16%
الإجمالي الكلي	141	30	

المديريات

بلغ عدد المديريات التي غادروا منها النازحين الى خارج المحافظة خلال الربع الثالث من عام 2023 ما يقارب

7 مديريات



اسم المديرية	النسبة %	عدد العائلات	عدد النازحين
الريفة	50.00%	15	65
خنفر	16.67%	5	32
الخوخة	13.33%	4	24
الحوطة	6.67%	2	4
الشجر	6.67%	2	10
ميفقة	3.33%	1	4
دار سعد	3.33%	1	2

المناطق التي غادروا إليها



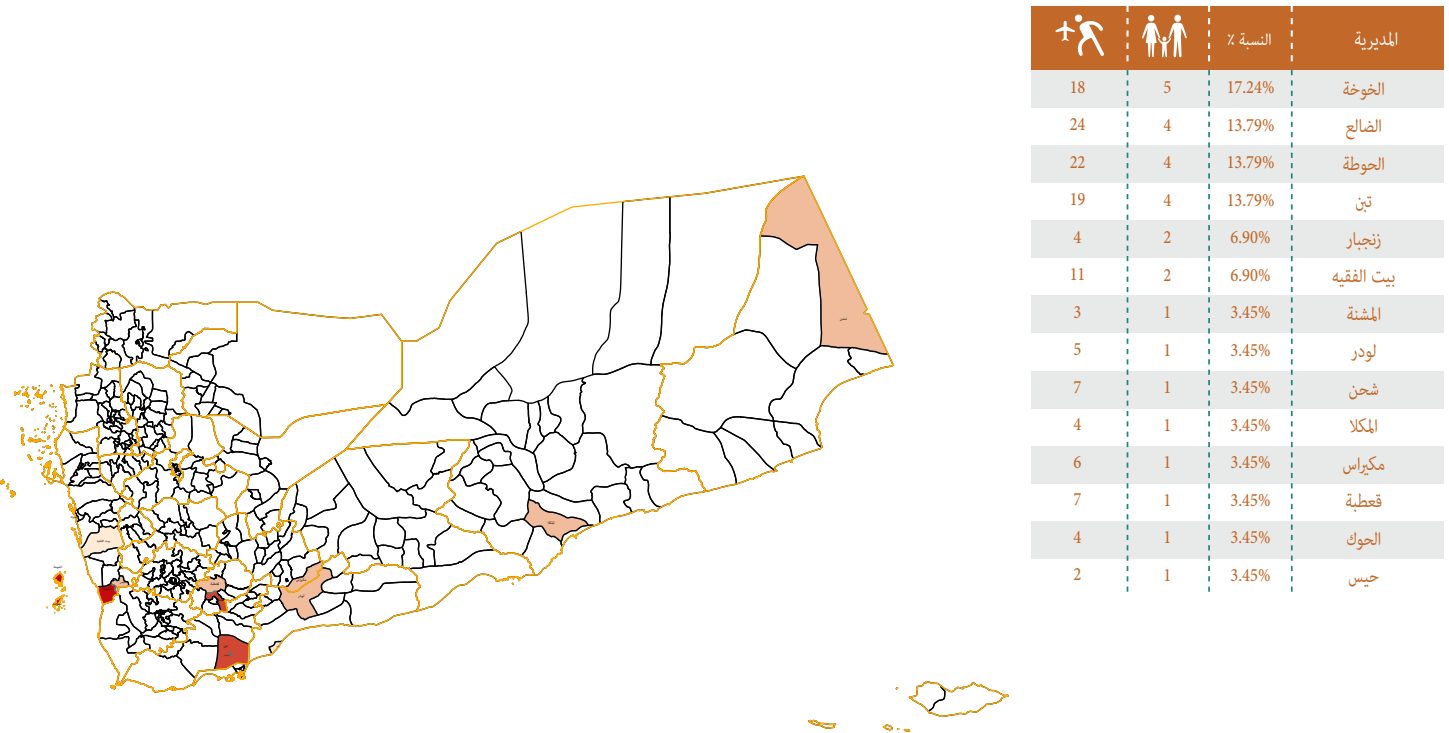
المحافظات

بلغ عدد المحافظات التي غادروا إليها النازحين الجدد خلال الربع الثالث من عام 2023 ما يقارب 9 محافظات .

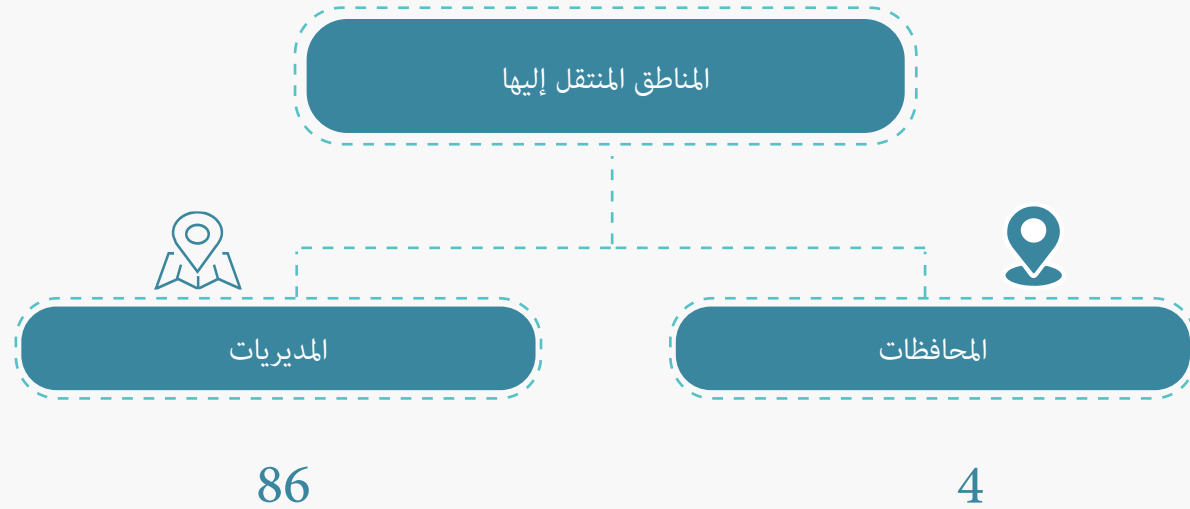
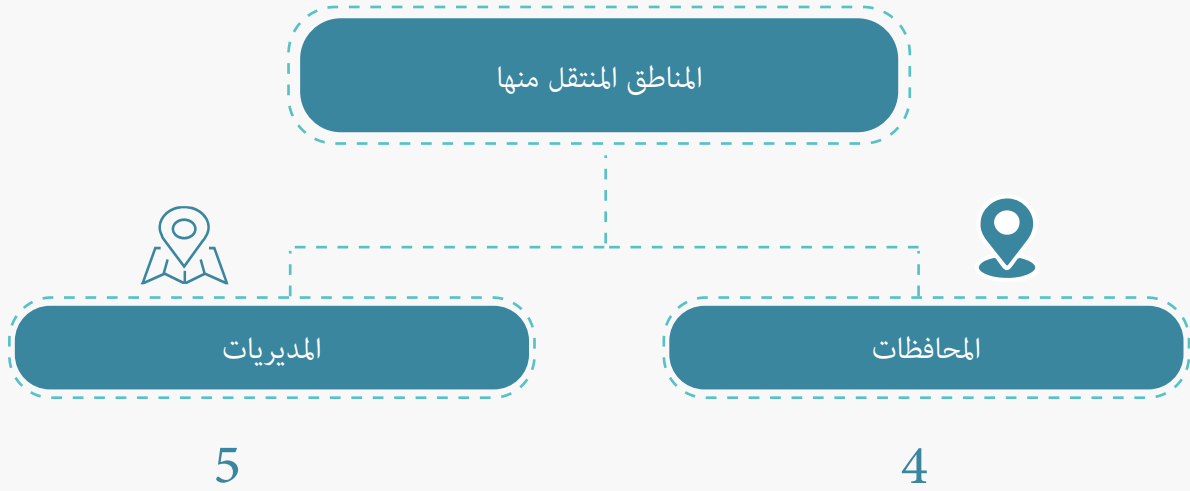
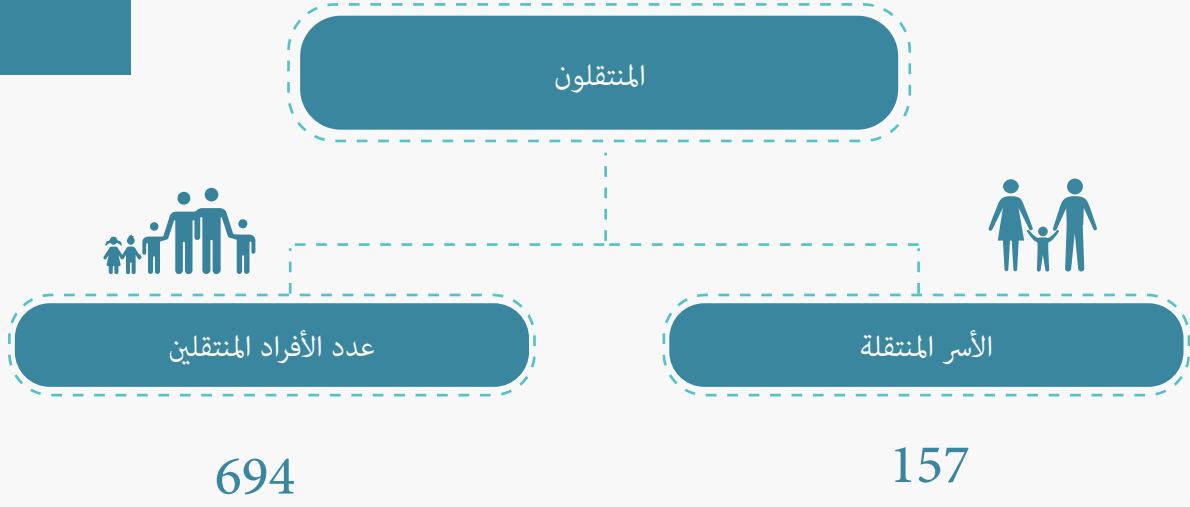


المديريات

بلغ عدد المديريات التي قدموا منها النازحين الجدد خلال الربع الثالث من عام 2023 ما يقارب 14 مديرية



حركة تنقل النازحين



الانتقال

بلغ عدد الأسر النازحة المنتقلة في إطار المحافظة نفسها خلال الربع الثالث من عام 2023 ما يقارب (157 أسرة) (694 فرد).

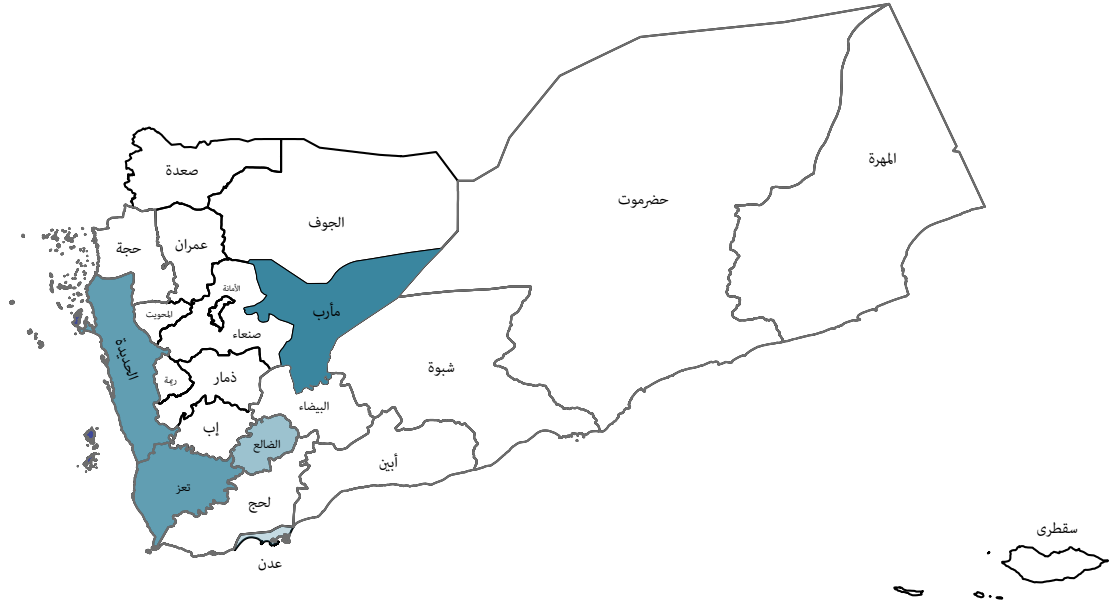
أبرز أسباب الانتقال :

- 1- إستمرار الصراع المسلح
 - 2- البحث عن فرص عيش
 - 3- انتهاكات وملاحقات
 - 4- إخلاء قسري
 - 5- عدم القدرة على دفع الإيجارات
 - 6- الحرائق والسيول
- وهناك أسباب أخرى...

* المنتقلون : هم النازحون الذين أتقلوا في إطار محافظة نزوحهم الحالية من مديرية إلى أخرى أو ما بين أحياء و مخيمات هذه المحافظة



حركة التنقل داخل المحافظة نفسها



حركة التنقل في إطار المحافظة نفسها.

المحافظة	من مديرية	إلى مديرية	عدد	عدد
الحديدة	التحينا	الخوخة	104	372
		الحوك		62
		حيس	29	117
الضالع		الحوك		36
		الخوخة		4
لحج		قعدة	21	93
		تبين	2	7
مأرب	مدينة مأرب	مدينة مأرب	1	3



الإستجابة الطارئة

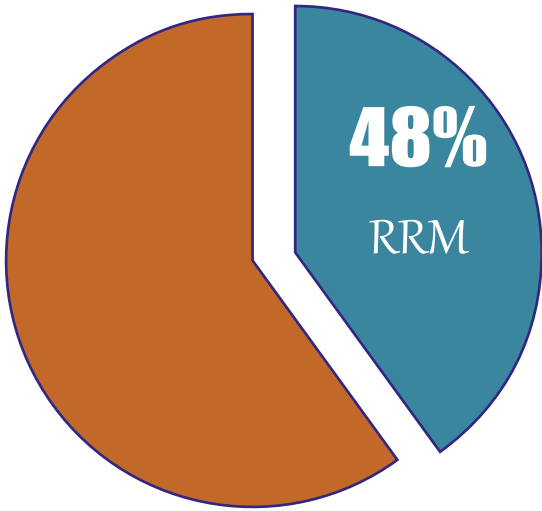
بلغ عدد الأسر النازحة الجديدة خلال الربع الثالث (١ يوليو - ٣٠ سبتمبر) من عام ٢٠٢٣ ما يقارب (1,201 أسرة) (6,501 فرد).

وهذا يستوجب حصول جميع هذه الأسر على العديد من التدخلات العاجلة والسريعة لتبئة احتياجاتهم وهذا حق من حقوق النازحين , من ضمن هذه التدخلات وأبسطها على سبيل الذكر:

”الأستجابة الطارئة RRM“

في حين وجدنا أن الأسر التي حصلت على ”الأستجابة الطارئة RRM“ لا تتجاوز (505 أسرة) أي بنسبة ٤٨% من النزوح الجديد فقط.

المحافظة	الأسر النازحة الجديدة	الأسر الحاصلة على RRM	نسبة المستفيدين من RRM
مأرب	321	201	74%
الحديدة	246	51	21%
تعز	166	105	63%
أبين	147	35	74%
شبوّة	136	101	74%
عدن	56	0	0%
حضر موت	50	3	6%
الضالع	39	6	15%
لحج	23	3	13%
المهرة	17	0	0%
الإجمالي الكلي	1,201	505	



التقرير الربعي
الربع الثالث

١ يوليو - ٣٠ سبتمبر

٢٠٢٣



Ex.U.IDPs

للتواصل

Contact us

☎ 02-356000

✉ info@exuye.org

🌐 exuye.org

Ex.U.IDPs