

تقرير

الاحتياجات الإنسانية للنازحين في اليمن

2023

الأشخاص المتضررين

3,087,336





اللجان الإشرافية على إعداد التقرير

لجنة الأشراف على تنفيذ المسح الشامل وإعداد التقرير

أ. نجيب عبدالرحمن سعيد السعدي

- | | |
|------------------------------------|----------------------------|
| د. أحمد عبدالرزاق محمد الأنصاري | أ. عبده محمد سليمان مهذب |
| د. عبدالناصر محمد علي نقيب | م. باسل محمد ناجي جعوال |
| م. رياض عبدالله أحمد العلواني | د. وليد محمد صالح البرطي |
| أ. أبوبكر علي علي الحشيبيري | أ. أحمد فيروز أحمد مكي |
| أ. عبدالله عبدالوهاب فرحان المريري | م. مها عبدالرحمن قاسم سعيد |

لجنة الترجمة

- | | |
|----------------------------------|--------------------------|
| د. عادل عبدالخالق عبدالكريم دلول | أ. عبير أمين أحمد الهويش |
|----------------------------------|--------------------------|

الفهرس

2	القسم الأول : الإطار المنهجي 
5	القسم الثاني : المؤشرات الديموغرافية 
14	القسم الثالث : حالات الضعف 
22	القسم الرابع : إدارة وتنسيق مخيمات النازحين CCCM 
33	القسم الخامس : المأوى 
49	القسم السادس : المياه والإصحاح البيئي 
74	القسم السابع : الصحة والتغذية 
95	القسم الثامن : الأمن الغذائي وسبل العيش 
107	القسم التاسع : التعليم 
123	القسم العاشر : الحماية 
138	القسم الحادي عشر : النتائج والتوصيات 



القسم الأول

الإطار المنهجي





المقدمة :

تتزايد احتياجات النازحين في المنازل والمخيمات بشكل كبير نتيجة لتزايد اعداد النازحين حيث يتواجد **3,087,336** نازح يتوزعون في 13 محافظة (عدن - لحج- الضالع - ابين - تعز - الجوف - مأرب - شبوة - حضرموت- المهرة - سقطرى - الحديدة - حجة) ، (105) مديرية و**646** مخيماً **927** تجمعاً سكانياً وتشمل احتياجات النازحين المأوى والمواد غير الغذائية واحتياجات المياه والاصحاح البيئي واحتياجات الصحة والتعليم والحماية ، وانطلاقاً من الأهداف الاستراتيجية للوحدة التنفيذية والمتمثلة في (حماية المدنيين من النزوح القسري والاستعداد لاي نزوح محتمل - مساعدة وحماية النازحين والمجتمعات المتضررة - تهيئة الظروف لإيجاد حلول طوعية ودائمة لعملية النزوح) تعمل الوحدة التنفيذية بشكل مستمر على مساعدة وحماية النازحين وتلبية احتياجاتهم، وفي هذا الصدد تصدر الوحدة التنفيذية هذا التقرير والموسوم بعنوان (الاحتياجات الإنسانية للنازحين في اليمن 2023)، حيث تم تقسيم التقرير الى احدى عشر قسماً اشتمل القسم الأول الاطار المنهجي : مقدمة واهداف واهمية التقرير ومصادر جمع البيانات ومنهجية المسح كما اشتمل القسم الثاني على المؤشرات الديموغرافية، أما القسم الثالث فقد اشتمل على احتياجات النازحين الأكثر ضعفاً فيما خصص القسم الرابع على احتياجات النازحين في قطاع إدارة وتنسيق مخيمات النازحين و تناول القسم الخامس احتياجات النازحين في قطاع المأوى والمواد الايوانية ، واشتمل القسم السادس على احتياجات النازحين في قطاع المياه والاصحاح البيئي بينما تناول القسم السابع احتياجات النازحين في قطاع الصحة وخصص القسم الثامن لاحتياجات النازحين في قطاع التغذية وسبل المعيشة وشمل القسم التاسع لاحتياجات النازحين في قطاع التعليم وتناول القسم العاشر قطاع الحماية ، واخير خصص القسم الحادي عشر للنتائج والتوصيات .

أهداف التقرير

1 التعرف على الخصائص العمرية المختلفة للنازحين في المخيمات والمنازل بهدف تحديد الاحتياجات الإنسانية للنازحين وحسب خصائصهم المختلفة .

2 معرفة مستوى إدارة وتنسيق المخيمات والعمل على إيجاد الحلول المناسبة التي تعمل على تطوير العمل والمساهمة في حل المشكلات التي تواجه الوحدة التنفيذية في إدارة النازحين.

3 معرفة احتياجات النازحين في القطاعات الإنسانية المختلفة (المأوى والصحة والتعليم والحماية والمياه والاصحاح البيئي والتعليم).



أهمية التقرير :

يعد هذا التقرير خط الأساس للاحتياجات الانسانية للنازحين للعام 2023، حيث يوفر هذا التقرير معلومات عن الاحتياجات الانسانية للنازحين في المنازل والمخيمات في قطاع المأوى والمواد الايوائية والصحة والتعليم والمياه والاصحاح البيئي والامن الغذائي والحماية كما سيساهم في مساعدة شركاء العمل الانساني في اعداد مقترحات المشاريع الانسانية وبما يسهم في التخفيف من معاناة النازحين.

منهجية جمع البيانات :

اعتمد التقرير في جمع بيانات النازحين في المنازل والمخيمات من خلال مندوبين الوحدة التنفيذية المقيمين بشكل دائم في مخيمات وتجمعات النازحين على مستوى المحافظات المحررة والمحدد بـ 1573 مخيماً وتجمعاً سكنياً موزعة في (13) محافظة (105) مديرية ، والتي ترفع بياناتها عبر آلية (تسجيل ورصد النازحين المتمثلة في (الرصد اليومي والاسبوعي والشهري والربعي، السنوي) والتي تشمل احصائيات النازحين واحتياجاتهم في القطاعات الإنسانية المختلفة عبر نماذج جمع البيانات المعتمدة وباستخدام نظام إدارة جمع البيانات kobo collect ، حيث اشتملت نماذج جمع البيانات على 595 مؤشر موزعة على القطاعات الإنسانية المختلفة.

الإطار الجغرافي لعملية المسح :

حدد الإطار الجغرافي لعملية المسح الشامل للنازحين في المنازل والمخيمات بحسب تواجد النازحين، حيث يتوزع النازحين في 13 محافظة هي (عدن- لحج- ابين- حضرموت - الضالع- تعز- المهرة - الحديدة- شبوة - مأرب - الجوف - سقطرى - حجة) و 105 مديرية و 646 مخيماً و927 تجمعاً سكنياً .



القسم الثاني

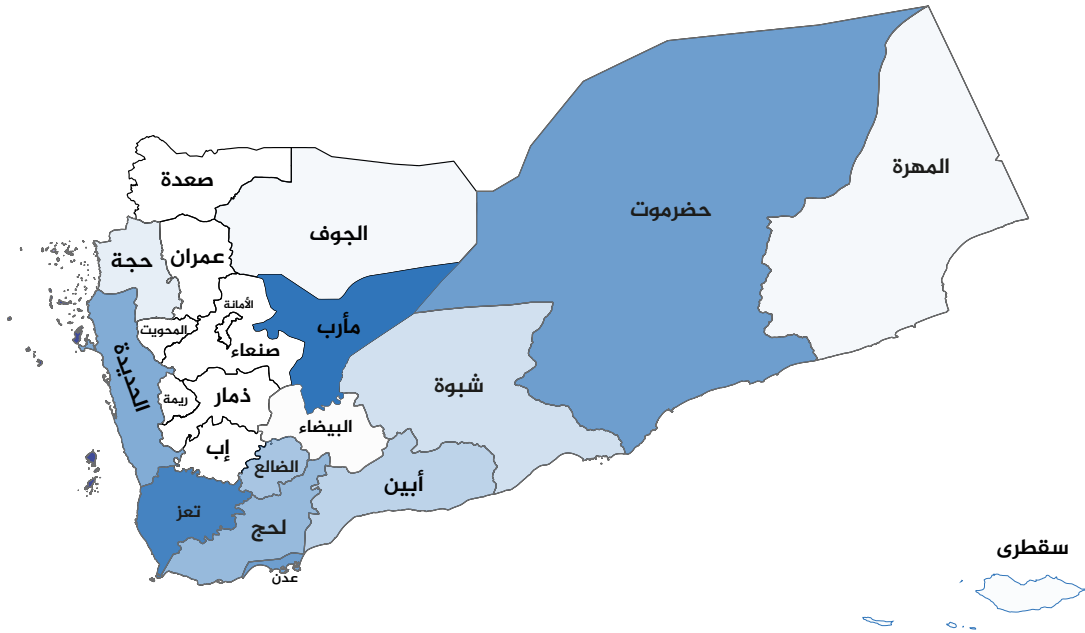
المؤشرات الديموغرافية



2

المؤشرات الديموغرافية

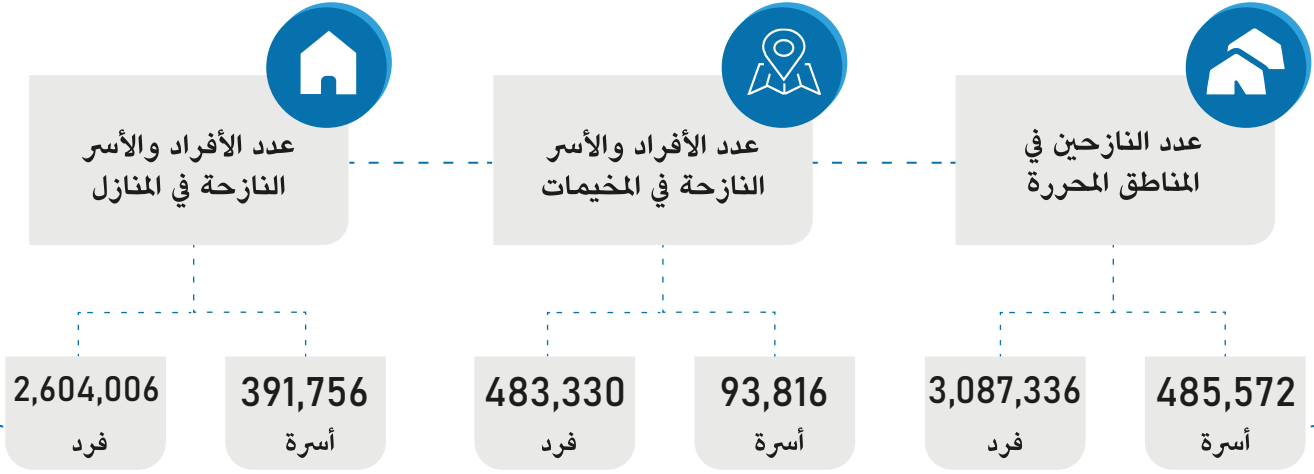
نسبة تواجد المؤشرات الديموغرافية حسب المحافظة



عدد النازحين حسب المحافظة

مارب	2,274,453
تعز	280,899
عدن	145,857
الحديدة	91,668
حضرموت	66,055
لحج	58,922
الضالع	53,895
ابين	39,978
شبوقة	25,932
حجة	19,740
المهرة	17,444
الجوف	11,430
سقطرى	1,063

إجمالي عدد الأسر والأفراد النازحين



عدد النازحين بحسب المحافظات

حجة	حزرموت	سقطرى	شبوّة	عدن	لحج	مأرب
19,740	66,055	1,063	25,932	145,857	58,922	2,274,453
الجوف	الحديدة	الضالع	المهرة	أبين	تعز	
11,430	91,668	53,895	17,444	39,978	280,899	

عدد النازحين بحسب الفئات العمرية

أكبر من 60 سنة	سنة (60-41)	سنة (40-19)	سنة (18-13)	سنة (12-6)	سنة (5-1)	أقل من عام
107,323	251,476	394,484	248,507	200,562	166,633	89,134
120,883	281,005	441,005	277,027	223,787	185,705	99,755

إجمالي الإناث

1,629,167

إجمالي الذكور

1,458,169

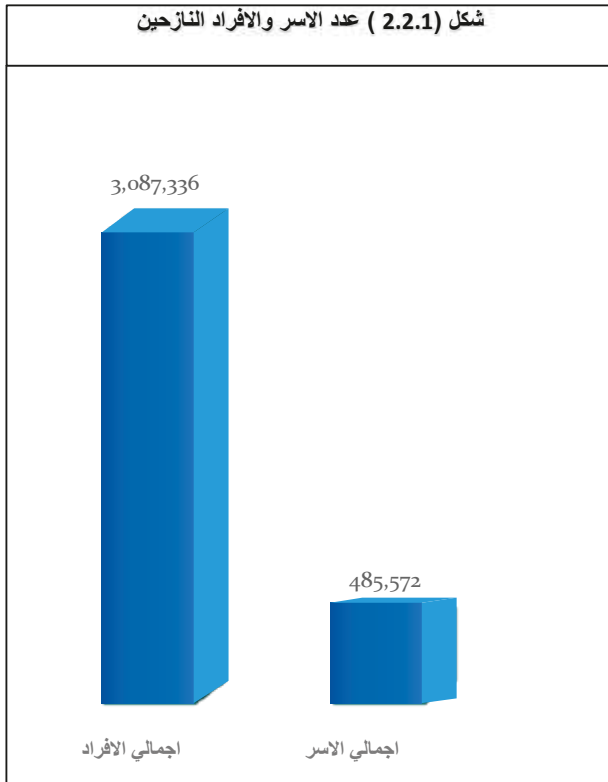
إجمالي النازحين
3,087,336

2.1 المقدمة

تتزايد أعداد النازحين في اليمن من يوم الى اخر كنتيجة حتمية لاستمرار الحرب منذ ست سنوات، حيث يتدفق يومياً مئات النازحين من مناطق سيطرة المليشيات الحوثية الى المحافظات المحررة، واعتماداً على نتائج المسح الشامل للنازحين في المنازل والمخيمات بلغ عدد النازحين في المحافظات المحررة (485,572) أسرة و (3,087,336) فرداً يتوزع منهم (483,330) نازحاً في المخيمات، (2,604,006) نازحاً في المنازل، وفقاً للتركيب العمري للنازحين فأف فئة الأطفال في الفئات العمرية (1- الى اقل من 5 سنوات) - (5-اقل 12 سنة) (12- اقل من 18) بلغ عددهم (1,302,271) طفل وبنسبة (42%) من اجمالي النازحين مما يفرض تحديات كبيرة لتوفير احتياجاتهم المختلفة من مأوى وخدمات صحية وتعليم وخدمات الحماية كونهم فئة غير منتجة اقتصادياً تتطلب رعاية واهتمام. يشتمل هذا القسم على توزيع النازحين في مخيمات النزوح والمنازل حسب عدد النازحين الافراد والاسر حسب الفئات العمرية بهدف إعطاء نظرة عامة ديموغرافية على مجتمع النازحين داخليا في المحافظات المحررة وفيما يلي التحليل الاحصائي للمؤشرات الديموغرافية للنازحين في المنازل والمخيمات بحسب المحافظات:

2.2 عدد الافراد والاسر النازحة في المحافظات

يوضح الجدول (2.2.1) والشكل (2.2.1) عدد الافراد والاسر النازحة في المحافظات المحررة والشكل (2.2.2) نسبة النازحين من اجمالي النازحين بحسب المحافظات.



جدول (2.2.1) عدد الافراد والاسر النازحة في المحافظات المحررة

المحافظة	اجمالي الاسر	اجمالي الافراد النازحين	النسبة
ابين	8,474	39,978	1.29%
الجوف	2,200	11,430	0.37%
الحديدة	18,628	91,668	2.97%
الضالع	8,535	53,895	1.75%
المهرة	3,152	17,444	0.57%
تعز	50,044	280,899	9.10%
حجة	4,242	19,740	0.64%
حزموت	11,912	66,055	2.14%
سقطرى	256	1,063	0.03%
شبوة	4,041	25,932	0.84%
عدن	24,311	145,857	4.72%
لحج	10,385	58,922	1.91%
مارب	339,392	2,274,453	73.67%
الاجمالي	485,572	3,087,336	100%

شكل (2.2.1) نسبة النازحين من اجمالي النازحين بحسب المحافظات



يتضح من خلال الجدول (2.2.1) والشكل (2.2.1)، أن اجمالي عدد النازحين بلغ (3,087,336) نازحا داخليا يتوزعون في 13 محافظة حيث احتلت محافظة مأرب المرتبة الأولى في استقبال النازحين وبعدها (2,274,453) نازحاً داخلياً وبنسبة (73.67%) من اجمالي النازحين في جميع المحافظات المحررة فيما بلغت أدنى نسبة للنازحين في محافظة سقطرى بلغت (0.03%) من اجمالي النازحين في جميع المحافظات المحررة .

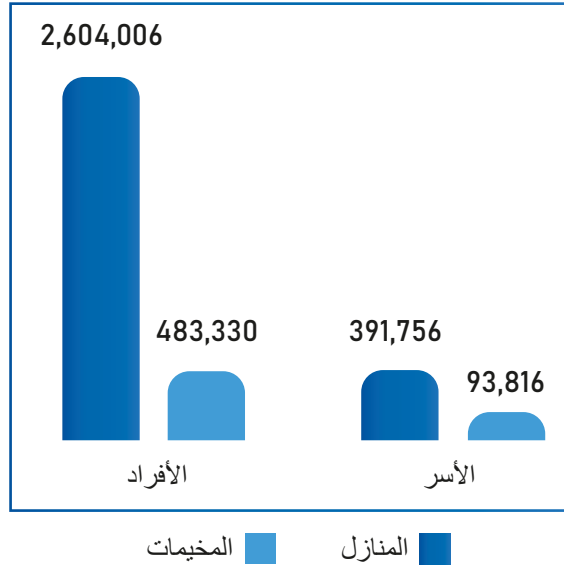
2.3 عدد الافراد والاسر النازحة في المنازل والمخيمات

يوضح الجدول (2.3.1) والشكل (2.3.1) عدد الافراد والاسر النازحة في المنازل والمخيمات.

جدول (2.3.1): عدد الافراد والاسر النازحة في المنازل والمخيمات

الاجمالي		المنازل		المخيمات		المحافظة
عدد الافراد	عدد الاسر	الافراد	عدد الاسر	الافراد	الاسر	
39,978	8,474	17,402	4,084	22,576	4,390	ابين
11,430	2,200	8,482	1,708	2,948	492	الجوف
91,668	18,628	49,817	9,660	41,851	8,968	الحديدة
53,895	8,535	43,676	6,635	10,219	1,900	الضالع
17,444	3,152	15,230	2,776	2,214	376	المهرة
280,899	50,044	230,620	39,937	50,279	10,107	تعز
19,740	4,242			19,740	4,242	حجة
66,055	11,912	50,656	8,925	15,399	2,987	حضرموت
1,063	256	-	-	1,063	256	سقظرى
25,932	4,041	19,746	2,974	6,186	1,067	شبوة
145,857	24,311	128,911	20,683	16,946	3,628	عدن
58,922	10,385	46,756	8,103	12,166	2,282	لحج
2,274,453	339,392	1,992,710	286,271	281,743	53,121	مارب
3,087,336	485,572	2,604,006	391,756	483,330	93,816	الاجمالي الكلي

شكل (2.3.1) عدد النازحين في المنازل والمخيمات

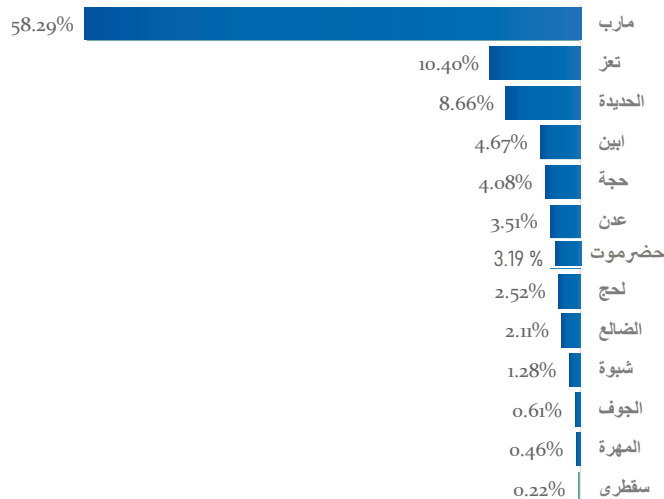


يتضح من خلال الجدول (2.3.1) والشكل (2.3.1) ان اجمالي عدد الاسر النازحة بلغت (485,572) أسرة فيما بلغ عدد الافراد (3,087,336) نازح يتوزع منهم في المخيمات (483,330) نازح بينما يتوزع (2,604,006) في المنازل .

2.3.1 الاسر والافراد النازحون في المخيمات

يتضح من خلال الجدول (2.3.1.1) والشكل (2.3.1.1) عدد الافراد النازحين في المخيمات في 13 محافظة محررة بلغ (483,330) فرد فيما بلغت عدد الاسر النازحة في المخيمات في جميع المحافظات المحررة (93,816) أسرة احتلت محافظة مأرب المرتبة الأولى في عملية النزوح حيث يتركز فيها نسبة (58.29%) بواقع (281,743) فرد من النازحين في المخيمات مقارنة ببقية المحافظات فيما احتلت اخر محافظة في نسبة النازحين في المخيمات محافظة سقطرى بنسبة (0.22%) واحتلت تعز المرتبة الثانية في عملية النزوح في المخيمات وبنسبة (10.40%) وتراوحت نسبة النازحين (في محافظات (الحديدة - أبين - حجة - عدن - حضرموت - لحج - الضالع - شبوة - الجوف - المهرة) (0.46% - 8.66%).

شكل (2.3.1.1) عدد الأسر والأفراد في المخيمات حسب المحافظة



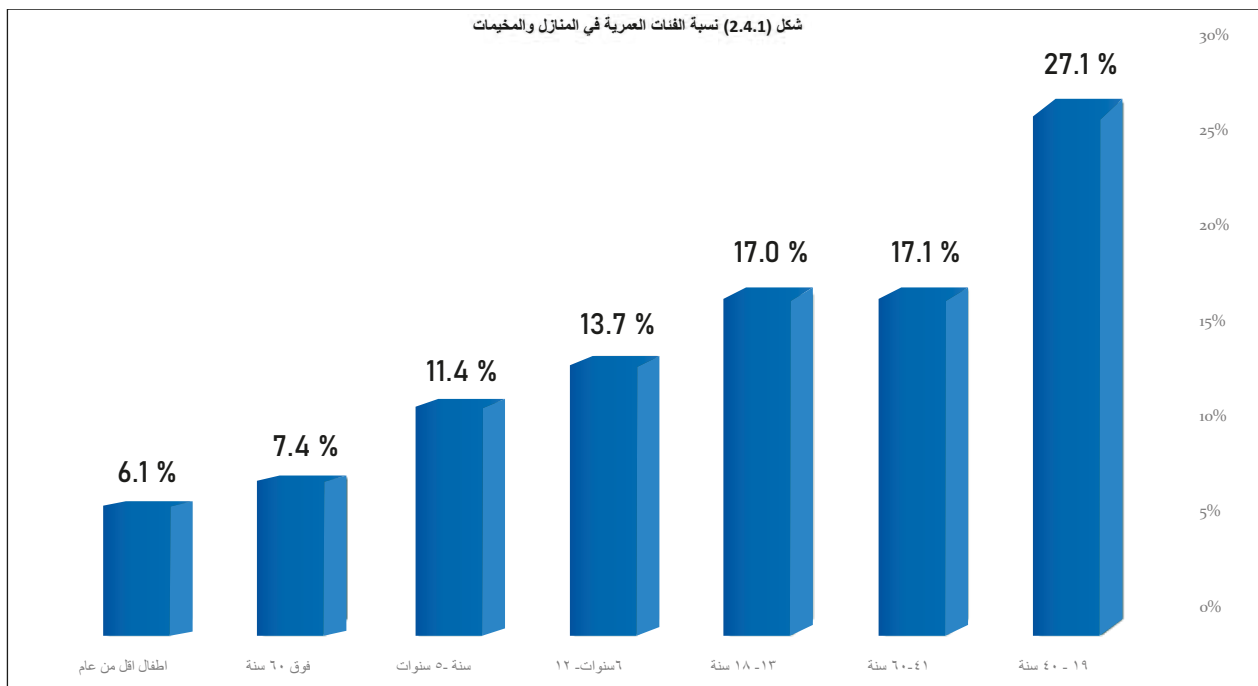
جدول (2.3.1.1) عدد الاسر والافراد في المخيمات حسب المحافظات		
المحافظة	الأسر	الأفراد
أبين	4,390	22,576
الجوف	492	2,948
الحديدة	8,968	41,851
الضالع	1,900	10,219
المهرة	376	2,214
تعز	10,107	50,279
حجة	4,242	19,740
حضرموت	2,987	15,399
سقطرى	256	1,063
شبوة	1,067	6,186
عدن	3,628	16,946
لحج	2,282	12,166
مأرب	53,121	281,743
الإجمالي الكلي	93,816	483,330

2.4 الاسر والافراد النازحون في المنازل والمخيمات حسب الفئات العمرية

يوضح الجدول (2.4.1) والشكل (2.4.1) عدد النازحين في المنازل والمخيمات بحسب الفئات العمرية .

الجدول (2.4.1) الفئات العمرية للنازحين في المنازل والمخيمات

المحافظة	اطفال اقل من عام		(سنة 5- سنوات)		(6 سنوات- 12)		سنة 18-13		سنة 19-40		سنة 41-60		اجمالي
	انثى	ذكر	انثى	ذكر	انثى	ذكر	انثى	ذكر	انثى	ذكر	انثى	ذكر	
ابين	1,671	1,489	2,565	2,322	3,055	2,933	3,462	3,468	4,688	4,573	2,753	2,833	39,978
الجوف	293	260	811	721	1,045	930	974	866	1,921	1,703	772	688	11,430
الحديدة	3,693	3,326	8,719	7,608	7,586	6,992	8,026	7,461	9,673	8,265	9,059	8,340	91,668
الضالع	3,230	2,872	4,101	3,665	3,787	3,385	4,385	3,854	10,971	9,813	1,008	897	53,895
المهرة	338	330	1,793	1,587	2,030	1,865	1,368	1,277	2,075	1,875	1,258	1,143	17,444
تعز	15,974	14,325	20,203	18,212	25,889	23,395	9,696	9,101	44,092	39,715	22,873	20,766	280,899
حجة	855	939	1,847	2,011	1,516	1,608	1,457	1,550	1,729	1,766	1,601	1,736	19,740
حضرموت	8,317	7,347	3,712	3,193	4,574	3,885	4,056	3,553	10,128	8,756	3,001	2,675	66,055
سقطرى	51	33	17	24	86	73	71	33	225	145	189	116	1,063
شبوة	872	853	2,356	2,216	2,386	2,209	2,855	2,596	3,327	3,084	1,160	1,075	25,932
عدن	15,049	13,411	12,158	11,025	11,675	10,346	11,194	10,273	17,235	15,488	7,073	6,449	145,857
لحج	1,322	1,172	4,552	4,261	4,680	4,261	7,499	6,838	6,494	5,939	4,804	4,382	58,922
مأرب	48,090	42,777	109,547	122,357	155,478	138,680	221,984	197,637	328,447	293,362	225,454	200,376	2,274,453
الإجمالي الكلي	99,755	89,134	185,705	166,683	223,787	200,562	277,027	248,507	441,005	394,484	281,005	251,476	3,087,336
النسبة	3.2%	2.9%	6.0%	5.4%	7.2%	6.5%	9.0%	8.0%	14.3%	12.8%	9.1%	8.1%	100%



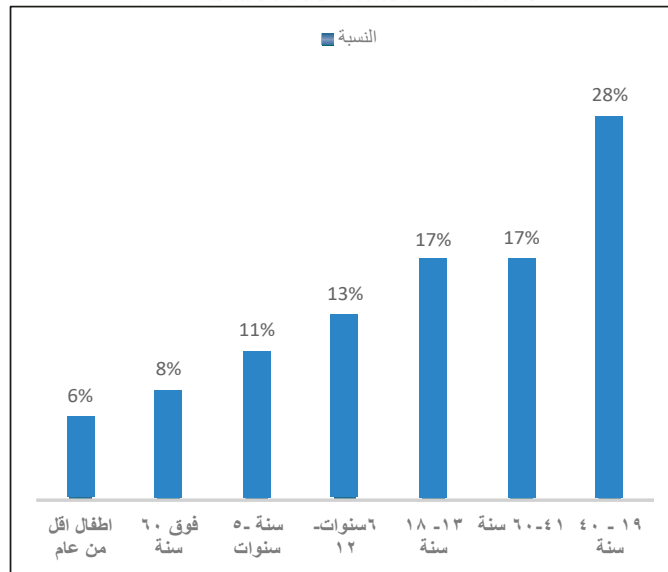
2.5 عدد النازحين في المنازل بحسب الفئات العمرية

يوضح الجدول (2.5.1) والشكل (2.5.1) عدد النازحين في المنازل بحسب الفئات العمرية .

جدول (2.5.1) الفئات العمرية للنازحين في المنازل

المحافظة	اطفال أقل من عام	سنة 5- 6 سنوات	6 سنوات - 12	13- 18 سنة	19 - 40 سنة	41-60 سنة	فوق 60 سنة
ابيين	1,941	2,394	2,652	2,975	3,494	453	3,493
الجوف	370	1,111	1,524	1,360	2,800	1,070	247
الحديدة	3,084	9,726	7,591	8,777	8,540	10,913	1,186
الضالع	5,460	5,849	5,460	6,239	17,939	1,170	1,559
المهرة	525	2,993	3,319	2,083	3,644	2,213	453
تعز	27,238	32,687	41,766	10,896	67,188	36,318	14,527
حضرموت	14,847	4,866	5,115	5,115	15,347	3,494	1,872
شبووة	1,185	3,581	3,553	4,489	4,847	1,460	631
عدن	27,450	20,500	19,111	18,765	28,145	11,119	3,821
لحج	1,659	7,994	6,636	11,614	9,351	7,692	1,810
مارب	70,870	187,598	250,130	375,198	558,626	375,196	175,092
الإجمالي الكلي	154,629	279,299	346,857	447,511	719,921	451,098	204,691
النسبة	6%	11%	13%	17%	28%	17%	8%

شكل (2.5.1) الفئات العمرية للأفراد النازحين في المنازل



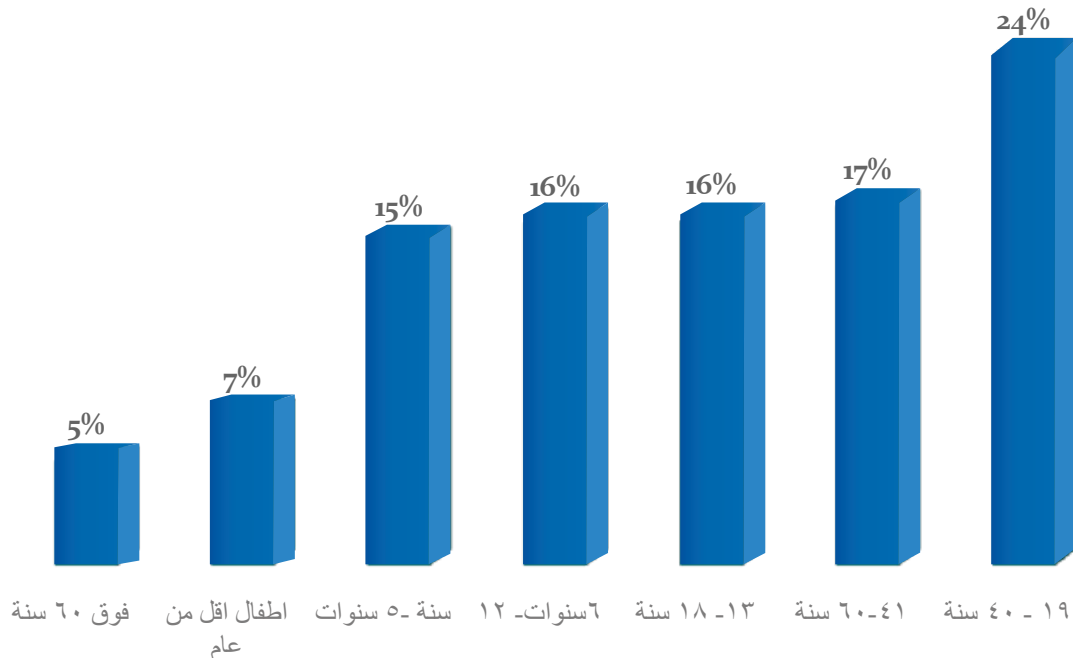
يتبين من الجدول (2.5.1) والشكل (2.5.1) البياني والتي توضح عدد الفئات العمرية للنازحين في المنازل حيث يظهر جليا بان (28%) من عدد الافراد النازحين في المنازل هم من ذوي الفئة العمرية (19-40) سنة تليها الفئة العمرية (41-60) سنوات و(13-18) سنة حيث شكلت بنسبة (17%) من اجمالي عدد الافراد بينما الفئات العمرية من (6 سنوات - 12) بلغت (13%) والفئات العمرية من (سنة 5 - 6) شكلت بنسبة (11%) فيما الفئة العمرية (فوق 60) وللأطفال أقل من عام) سجلت أقل النسب (8%) و (6%) على التوالي. هذا يوضح بان الفئة العمرية في المتوسط (13-40) شكلت بنسبة (45%) من اجمالي عدد الافراد النازحين في المنازل.

2.6 عدد النازحين بحسب الفئات العمرية والنوع في المخيمات

يوضح الجدول (2.6.1) عدد النازحين بحسب الفئات العمرية والنوع في مخيمات النزوح في محافظات الجمهورية.

جدول (2.6.1) عدد النازحين بحسب الفئات العمرية والنوع في مخيمات النزوح في محافظات الجمهورية															
المحافظة	اطفال أقل من عام		سنة 5- سنوات		سنوات 6 - 12		سنة 13- 18		سنة 19 - 40		سنة 41-60		فوق 60 سنة		الاجمالي
	انثى	ذكر	انثى	ذكر	انثى	ذكر	انثى	ذكر	انثى	ذكر	انثى	ذكر	انثى	ذكر	
البيّن	642	577	1,296	1,197	1,649	1,687	1,885	2,070	2,836	2,931	2,513	2,620	328	345	22,576
الجوف	97	86	222	199	237	214	253	227	437	387	205	185	104	95	2,948
الحديدة	2,058	1,877	3,564	3,037	3,424	3,563	3,374	3,336	5,147	4,251	3,275	3,211	921	813	41,851
الضالع	336	306	1,001	916	819	893	1,078	922	1,463	1,382	388	347	190	178	10,219
المهرة	60	83	207	180	271	305	264	298	144	162	85	103	22	30	2,214
تعز	1,538	1,523	2,879	2,849	3,753	3,765	3,921	3,980	8,482	8,137	3,624	3,697	1,114	1,017	50,279
حجة	855	939	1,847	2,011	1,516	1,608	1,457	1,550	1,729	1,766	1,601	1,736	540	585	19,740
حزرموت	448	369	1,133	906	1,481	1,863	1,345	1,149	1,994	1,543	1,149	1,033	509	477	15,399
سقّطرى	51	33	17	24	86	73	71	33	225	145	189	116	-	-	1,063
شبوّة	244	296	458	533	503	539	476	486	758	806	386	389	165	147	6,186
عدن	500	510	1,293	1,390	1,364	1,546	1,249	1,453	2,318	2,260	1,180	1,223	336	324	16,946
لحج	443	392	829	795	1,142	1,163	1,343	1,380	1,538	1,544	727	767	51	52	12,166
مارب	10,529	9,468	22,930	21,376	22,909	21,119	23,129	21,294	32,375	30,808	26,600	24,034	8,116	7,056	281,743
الإجمالي الكلي	17,801	16,459	37,676	35,413	39,952	37,540	39,845	38,178	59,446	56,122	41,922	39,461	12,396	11,119	483,330
النسبة	4%	3%	8%	7%	8%	8%	8%	8%	12%	12%	9%	8%	3%	2%	100%

شكل (2.6.1) نسبة النازحين بحسب الفئات العمرية



يتضح من خلال الجدول (2.6.1) والشكل (2.6.1) أن عدد النازحين يتركزون في الفئة العمرية (19- 40 سنة) بنسبة 24%، تليها الفئات العمرية (41 - 60 سنة) بنسبة (17%) فيما تساوت نسبة النازحين في الفئات العمرية (13 - 18 سنوات) و(6 - 12 سنوات) بنسبة (16%) بينما تراوحت الفئات العمرية (سنة 5 - سنوات) و(أطفال أقل من عام) و(فوق 60 سنة) بنسبة (15%) و (7%) و(5%) على التوالي.



القسم الثالث

حالات الضعف



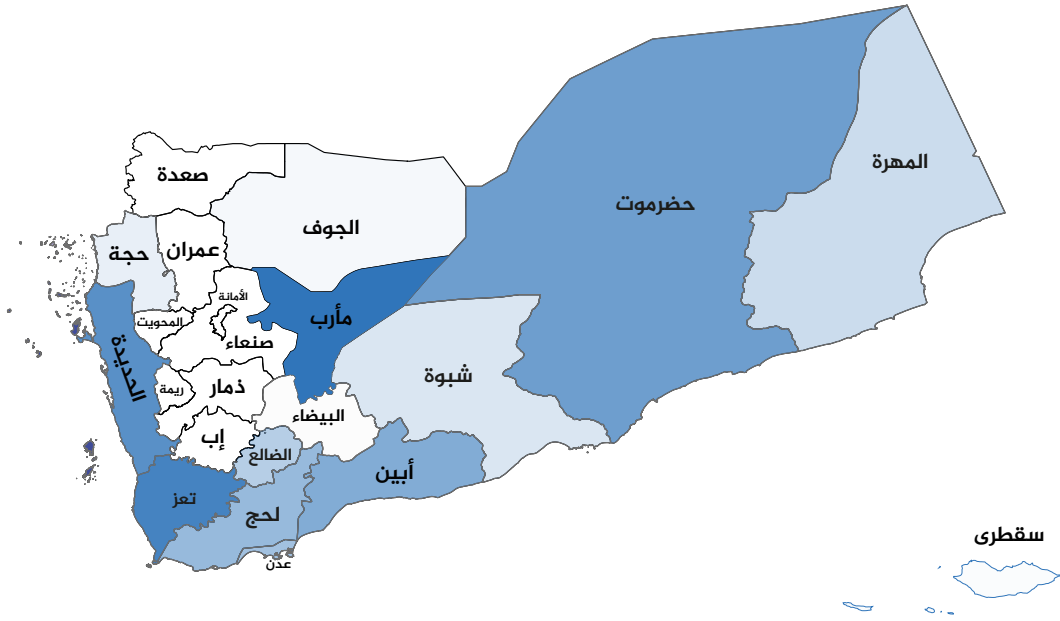
REDMI NOTE 9
AI QUAD CAMERA



3

حالات الضعف

شدة حالات الضعف حسب المحافظة



عدد حالات الضعف حسب المحافظة

المحافظة	عدد حالات الضعف
مأرب	190,710
تعز	49,915
الحديدة	14,801
حزموت	7,456
أبين	6,237
لحج	5,995
عدن	5,393
الضالع	4,826
المهرة	3,027
شبو	2,842
حجة	2,646
الجوف	1,870
سقطرى	119

إجمالي حالات الضعف للنازحين

82,220

حالات الضعف
في المخيمات



213,617

حالات الضعف
في المنازل



295,837

إجمالي حالات
الضعف للنازحين



إجمالي حالات الضعف للنازحين

1,487

كبار السن الذكور
الغير مصحوبين

1,177

الفتيات
المنفصلين

1,525

الأطفال الذكور
المنفصلين

1,938

الفتيات
الغير مصحوبات

1,980

الأطفال الذكور
الغير مصحوبين

57,853

النساء الحوامل

17,493

أسر تعولها
(نساء)

1,831

أسر يعولها أطفال
(إناث)

7,474

أسر يعولها أطفال
(ذكور)

1,578

كبار السن إناث
الغير مصحوبات

19,860

الأمراض المزمنة

1,644

النساء المعنفات

7,144

النساء المطلقات

14,659

النساء الأرامل

134,096

النساء المرضعات

8,032

سوء التغذية الحاد

7,850

الإعاقة الجسدية

3,991

الإعاقة الذهنية

4,225

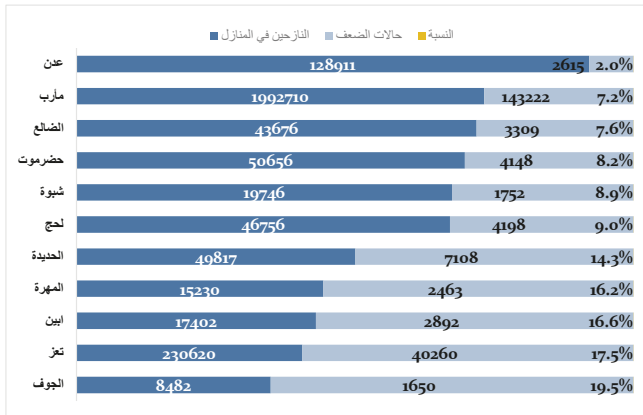
الأمراض الخطيرة

3.1 المقدمة

تتمثل حالات الضعف في الحالات الآتية: (الأطفال غير المصحوبين، الأطفال المنفصلين - كبار السن غير المصحوبين بذويهم - أطفال كأرباب أسر - حالات مرضية مزمنة - الإعاقة الذهنية - النساء كربات أسر - الحوامل - الأامل - الممرضات - المطلقات - النساء المعنفات - حالات مرضية خطيرة - الإعاقة الجسدية - سوء التغذية)، وتحتاج هذه الحالات الى رعاية واهتمام خاص من قبل الحكومة وشركاء العمل الإنساني، وبما يسهم في التخفيف من معاناتهم، وفقاً لنتائج المسح الشامل للنازحين في المنازل والمخيمات فقد بلغت إجمالي حالات الضعف 295,837 حالة ضعف يتوزع منهم في المنازل 213,617 حالة وبنسبة 8.2% من إجمالي النازحين في المنازل، فيما بلغت حالات الضعف في المخيمات 82,220 حالة ضعف من إجمالي النازحين في المخيمات وبنسبة 17%، ويلاحظ أن نسبة حالات الضعف على مستوى النازحين في المنازل والمخيمات متساوية الى حد ما، حيث بلغت في المتوسط 12.4%، وهي نسبة عالية تستدعي الاهتمام والرعاية بهذه الشريحة، ووفقاً لتقسيم حالات الضعف للنازحين في المنازل فإن عدد الأطفال الذين يقوموا بإعالة أسرهم (كأرباب أسر) بلغوا 6,218 طفل منهم 4,959 طفل من الذكور و1,259 طفلة من الإناث، أما فيما يخص النازحين في المخيمات فقد بلغ عدد الأطفال الذين يقوموا بإعالة أسرهم (كأرباب أسر) 3,087 طفل منهم 2,515 من الذكور و572 من الإناث الأمر الذي يتطلب دعم تلك الأسر وتوفير احتياجاتهم من خلال دعمهم في إنشاء المشاريع الصغيرة والمتوسطة لتحسين مستواهم المعيشي ومساعدتهم في الدفع بأطفالهم للالتحاق بالتعليم وبما يضمن الحد من مؤشرات ارتفاع حالات الضعف بين أوساط النازحين، بهدف توضيح واقع مؤشرات حالات الضعف بين أوساط النازحين في المنازل والمخيمات، ويتناول هذا القسم تحليل واقع مؤشرات حالات الضعف للنازحين في المنازل والمخيمات وبحسب المحافظات وكما يلي:

3.2 حالات الضعف للنازحين في المنازل

يوضح الجدول والشكل (3.2.1) حالات الضعف في المنازل حسب المحافظات:



جدول (3.2.1): حالات الضعف للنازحين في المنزل			
المحافظة	النازحين في المنازل	إجمالي حالات الضعف	النسبة حالات الضعف
ابين	17402	2892	16.6%
الجوف	8482	1650	19.5%
الحديدة	49817	7108	14.3%
الضالع	43676	3309	7.6%
المهرة	15230	2463	16.2%
تعز	230620	40260	17.5%
حضر موت	50656	4148	8.2%
شبو	19746	1752	8.9%
عدين	128911	2615	2.0%
لحج	46756	4198	9.0%
مأرب	1992710	143222	7.2%
إجمالي حالات الضعف		213617	

يتضح من خلال الجدول (3.2.1) والشكل (3.2.1)، إن إجمالي حالات الضعف في المنازل بلغت 21,3617 حالة ضعف وبنسبة إجمالية بلغت 8.2% من إجمالي النازحين في المنازل، كما أن جميع نسبة حالات الضعف على مستوى المحافظات بلغت في المتوسط 10% وهي نسبة عالية مقارنة بحجم النازحين في المنازل مما يتطلب الاهتمام بهذه الشريحة وتوفير احتياجاتهم والعمل على إيجاد الحلول المناسبة وبما يفضي الى الحد من توسع هذه الحالات ومعالجة الأسباب التي تؤدي الى توسع حالات الضعف.

3.3 حالات الضعف للنازحين في المنازل والمخيمات حسب المحافظات:

يوضح الجدول (3.3.1) والشكل (3.3.1) حالات الضعف للنازحين في المنازل والمخيمات حسب المحافظات :

جدول (3.3.1): حالات الضعف للنازحين في المنازل والمخيمات حسب المحافظات

المحافظة	أبين	الجوف	الحديدة	الضالع	المهرة	تعز	حجة	حضرموت	سقطرى	شبوحة	عدن	لحج	مأرب	إجمالي حالات الضعف
الأطفال (الذكور) الغير مصحوبين	23	369	70	81	45	191	6	135	0	79	9	59	913	1980
الفتيات الغير مصحوبات	9	843	72	54	17	233	0	137	0	2	7	20	544	1938
الأطفال (الذكور) المنفصلين	27	46	70	59	116	406	0	64	0	17	29	0	691	1525
الفتيات المنفصلات	14	21	155	57	3	316	0	65	0	11	12	0	523	1177
كبار السن الذكور غير مصحوبين	37	35	128	134	60	508	0	119	0	9	81	3	373	1487
كبار السن إناث غير مصحوبات	32	26	224	99	52	524	2	137	0	8	50	0	424	1578
أطفال (الذكور) كآرياب للأسرة	24	38	429	54	176	2580	105	265	0	135	298	502	2868	7474
فتيات كآرياب للأسرة	19	16	186	47	112	844	5	89	0	9	103	8	393	1831
النساء كآرياب للأسرة	553	44	1467	397	397	5599	214	473	15	168	569	813	6784	17493
النساء الحوامل	1008	119	2760	766	286	5808	711	955	56	549	785	676	43374	57853
النساء المرضعات	1554	50	3821	997	1089	9045	750	947	22	498	1290	1032	113001	134096
النساء الأرامل	627	58	1751	425	215	4922	47	536	7	197	306	285	5283	14659
النساء المطلقات	265	68	532	94	120	2234	0	243	5	111	169	322	2981	7144
النساء المعنفات	95	17	49	10	26	449	0	780	0	23	73	0	122	1644
الحالات المرضية المزمنة	1000	16	1504	763	148	6468	451	1294	5	438	828	2045	4900	19860
الحالات المرضية الخطيرة	128	13	285	95	44	1720	14	165	0	34	234	9	1484	4225
الحالات ذوي الإعاقة الذهنية	185	33	412	94	35	1436	198	201	0	81	239	163	914	3991
الحالات ذوي الإعاقة الجسدية	202	28	482	161	57	1434	143	164	9	81	207	58	4824	7850
الحالات التي تعاني من مجاعة أو سوء تغذية حاد	435	30	404	439	29	5198	0	687	0	392	104	0	314	8032
الإجمالي	6237	1870	14801	4826	3027	49915	2646	7456	119	2842	5393	5995	190710	295837

يتضح من خلال الجدول (3.3.1) والشكل (3.3.1) أن عدد النساء المرضعات احتلت المرتبة الأولى في حالات الضعف بين أوساط النازحين في المنازل والمخيمات، حيث بلغت عدد النساء المرضعات 134,096 امرأة مما يتطلب رعايتهن والاهتمام بهن وتوفير خدمات الأمومة لهن، وفيما يخص مؤشرات الإعاقة يلاحظ أن 7,474 أطفال (ذكور) كآرياب أسر أما الفتيات (الإناث) كربات أسر 1,831 طفلة، وفيما يخص مؤشرات الاحتياجات الخاصة يلاحظ أن ذوي الإعاقة الذهنية يبلغوا 3,991 فرد فيما بلغ عدد المصابين بإعاقة جسدية 7,850 وتراوحت بقية المؤشرات الأخرى لحالات الضعف (57,853 - 1,177 حالة) وهي مؤشرات عالية جداً مما يتطلب تدخلاً عاجلاً لرعاية تلك الفئة.

3.4 حالات الضعف للنازحين في المنازل

يوضح الجدول (3.4.1) والشكل (3.4.1) حالات الضعف للنازحين في المنازل

النسبة	اجمالي حالات الضعف	مأرب	لحج	عدن	شبو	حضرمو ت	تعز	المهرة	الضالع	الحديدة	الجوف	ابين	المحافظة
0.66%	1404	579	2	0	78	105	123	39	58	42	366	12	الأطفال (الذكور) الغير مصحوبين
0.70%	1502	251	0	0	0	117	182	15	42	46	841	8	الفتيات الغير مصحوبات
0.46%	984	385	0	0	0	48	334	93	42	22	41	19	الأطفال (الذكور) المنفصلين
0.28%	606	205	0	1	0	54	270	3	35	13	18	7	الفتيات المنفصلات
0.47%	1013	153	3	77	0	100	404	41	119	82	26	8	كبار السن الذكور غير مصحوبين
0.44%	946	124	0	0	0	117	420	39	90	131	22	3	كبار السن إناث غير مصحوبات
2.32%	4959	1425	355	99	92	137	2477	150	46	136	31	11	أطفال (الذكور) كآرياب للأسرة
0.59%	1259	184	0	78	0	79	755	80	45	16	14	8	فتيات كآرياب للأسرة
4.56%	9751	2519	499	100	97	300	4632	275	249	753	23	304	النساء كآرياب للأسرة
20.04%	42812	33913	524	359	440	533	4438	222	539	1357	53	434	النساء الحوامل
49.90%	106599	92175	743	918	329	590	7205	992	624	2238	23	762	النساء المرضعات
4.33%	9248	2889	165	223	123	177	4143	181	232	741	49	325	النساء الأرامل
2.39%	5097	1912	320	121	64	156	1962	94	52	215	60	141	النساء المطلقات
0.50%	1064	50	0	64	0	413	401	22	2	13	17	82	النساء المعنفات
5.26%	11237	1997	1511	252	255	521	4925	92	544	699	6	435	الحالات المرضية المزمنة
1.37%	2917	912	9	153	17	132	1360	32	69	158	5	70	الحالات المرضية الخطيرة
1.03%	2193	445	30	69	44	97	1155	28	71	151	22	81	الحالات ذوي الإعاقة الذهنية
2.17%	4638	2959	37	62	44	79	1062	43	99	157	19	77	الحالات ذوي الإعاقة الجسدية
2.52%	5388	145	0	39	169	393	4012	22	351	138	14	105	الحالات التي تعاني من مجاعة أو سوء تغذية حاد
100%	213617	143222	4198	2615	1752	4148	40260	2463	3309	7108	1650	2892	الإجمالي

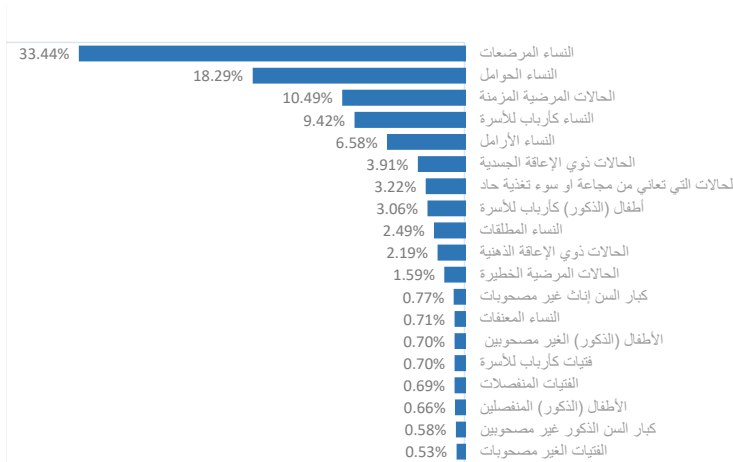
يتبين من الجدول (3.4.1) والشكل البياني (3.4.1) والتي توضح حالات الضعف بين الأفراد النازحين في المنازل بأن النساء المرضعات تشكل النسبة الأعلى من بين حالات الضعف (49.90%) ، تليها النساء الحوامل بنسبة (20.04%) ، فيما الحالات المرضية المزمنة تشكل (5.26%) من بين حالات الضعف، بينما النساء التي تعيل أسرة تشكل نسبة (4.56%) من حالات الضعف بين الأفراد النازحين في المنازل، أما بقية النسب تراوحت بين (4.33%) إلى (0.28%) تمثلت في النساء الأرامل (4.33%) والحالات التي تعاني من مجاعة أو سوء تغذية حاد (2.52%) والنساء المطلقات (2.39%) والأطفال الذكور كآرياب أسر (2.32%) وحالات ذوي الإعاقة الجسدية (2.17%) والحالات المرضية الخطيرة (1.37%) والحالات ذوي الإعاقة الذهنية (1.03%) والفتيات الغير مصحوبات (0.70%) والأطفال (الذكور) الغير مصحوبين (0.66%) والفتيات كآرياب للأسرة (0.59%) والنساء المعنفات (0.50%) وكبار السن الذكور غير مصحوبين (0.47%) والأطفال (الذكور) المنفصلين (0.46%) وكبار السن الإناث غير المصحوبات (0.44%) والفتيات المنفصلات (0.28%).

جدول (3.4.2): عدد النازحين بحسب حالات الضعف في مخيمات النزوح

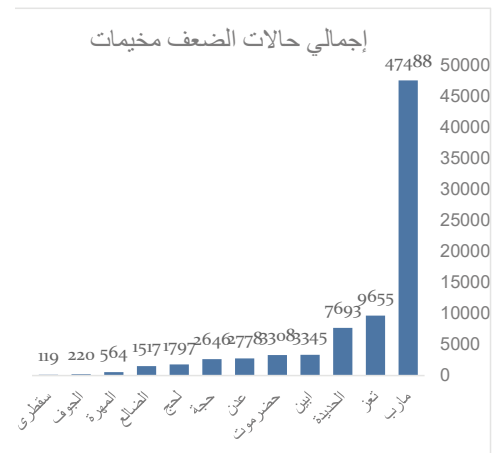
المحافظة	الأطفال (الذكور) مصحوبين	الفتيات مصحوبات	الأطفال (الذكور) المنفصلين	الفتيات المنفصلات	كبار السن الذكور غير مصحوبين	كبار السن إناث غير مصحوبات	أطفال (الذكور) كآرباب للأسرة	فتيات كآرباب للأسرة	النساء كآرباب للأسرة	الحوامل	النساء المطلقات	النساء المرضعات	النساء الأرامل	النساء المطلقات	النساء المزممة	الحالات المرضية الخطيرة	الحالات المرضية الخطيرة	الحالات ذوي الإعاقة الذهنية	الحالات ذوي الإعاقة الجسدية	الحالات التي تعاني من مجاعة أو سوء تغذية حاد	الإجمالي
ابن	11	1	8	7	29	29	13	11	249	574	792	302	124	124	13	565	58	104	125	330	3345
الجوف	3	2	5	3	9	9	7	2	21	66	27	9	9	8	0	10	8	11	9	16	220
الحديدة	28	26	48	142	46	15	8	9	170	1403	1583	1010	317	317	36	805	127	261	325	266	7693
الضالع	23	12	17	22	15	9	8	9	148	227	373	227	148	42	219	26	23	62	88	1517	
المهرة	6	2	23	0	19	0	26	13	64	97	34	34	26	4	56	12	7	14	7	564	
تعز	68	51	72	46	104	0	103	104	967	1370	1840	779	272	272	48	1543	360	281	372	1186	9655
حجة	6	0	0	0	0	0	105	2	711	214	750	47	47	0	451	14	198	143	0	2646	
حضر موت	30	20	16	11	19	20	128	10	357	422	571	359	87	87	33	773	367	104	85	3308	
سقظرى	0	0	0	0	0	0	0	0	15	56	22	7	7	5	0	0	0	9	0	119	
شبو	1	2	17	11	9	9	43	8	71	109	169	74	74	23	183	17	37	37	223	1090	
عدن	9	7	29	11	4	11	199	25	426	469	372	83	83	9	576	81	170	145	65	2778	
لحج	57	20	0	0	0	0	147	8	314	152	289	120	120	2	534	0	133	21	0	1797	
مارب	334	293	306	318	220	300	1443	209	4265	9461	20826	2394	1069	72	2903	572	469	1865	169	47488	
الإجمالي الكلي	576	436	541	571	474	632	2515	572	7742	15041	27497	5411	2047	580	8623	1308	1798	3212	2644	82220	
النسبة	0.7%	0.5%	0.7%	0.7%	0.6%	0.8%	3.1%	0.7%	9.4%	18.3%	33.4%	6.6%	2.5%	0.7%	10.5%	1.6%	2.2%	3.9%	3.2%	100.0%	

3.5 حالات الضعف في المخيمات حسب المحافظات

شكل (3.5.1) نسب حالات الضعف



شكل (3.5.1) إجمالي حالات الضعف حسب المحافظات



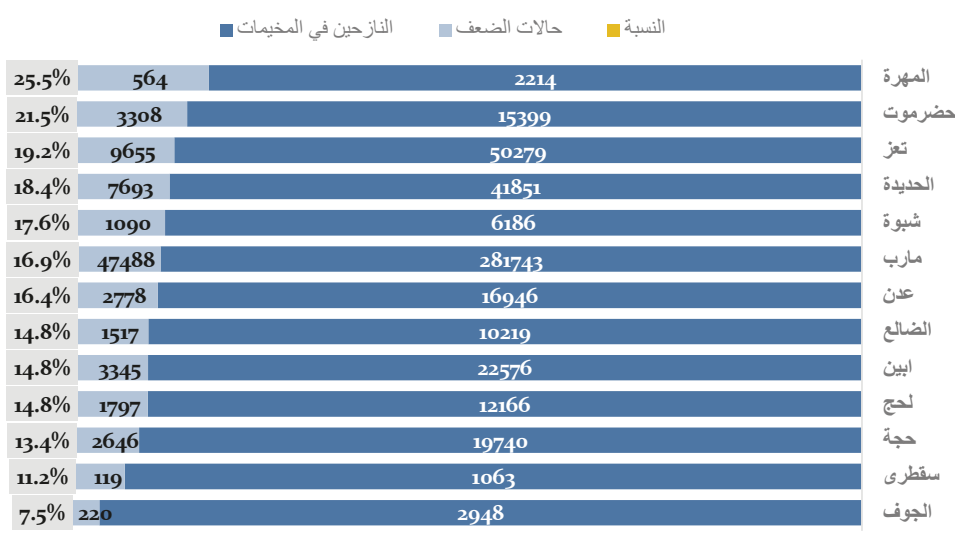
يتضح من خلال الجدول (3.5.1) والشكل (3.5.1) أن حالات الضعف تركزت بدرجة عالية في حالات النساء المرضعات والحوامل والأمراض المزممة بنسب بلغت (33.44%، 18.29%، 10.49%) على التوالي، فيما تركزت حالات الضعف (النساء كآرباب أسر والنساء الأرامل والحالات ذوي الإعاقة الجسدية) في الدرجة الثانية بنسب بلغت (9.42%، 6.58%، 3.91%) على التوالي، فيما حالات الضعف المتمثلة في (كبار السن الذكور غير مصحوبين والنساء المعنفات والأطفال (الذكور) المنفصلين والفتيات المنفصلات وفتيات كآرباب للأسرة وكبار السن إناث غير مصحوبات والأطفال (الذكور) الغير مصحوبين والفتيات الغير مصحوبات والحالات المرضية الخطيرة والحالات ذوي الإعاقة الذهنية والنساء المطلقات وأطفال (الذكور) كآرباب للأسرة والحالات التي تعاني من مجاعة أو سوء تغذية حاد) احتلت المرتبة الأخيرة بنسبة تراوحت بين (3.22% - 0.53%).

3.6 نسبة حالات الضعف من إجمالي النازحين في المخيمات

الجدول (3.6.1) يوضح نسبة حالات الضعف من الإجمالي الكلي للنازحين في المخيمات بحسب المحافظات .

جدول (3.6.1): نسبة حالات الضعف من إجمالي النازحين			
المحافظة	الأفراد	حالات الضعف	النسبة
ابين	22576	3345	14.8%
الجوف	2948	220	7.5%
الحديدة	41851	7693	18.4%
الضالع	10219	1517	14.8%
المهرة	2214	564	25.5%
تعز	50279	9655	19.2%
حجة	19740	2646	13.4%
حضرموت	15399	3308	21.5%
سقطرى	1063	119	11.2%
شبوثة	6186	1090	17.6%
عدن	16946	2778	16.4%
لحج	12166	1797	14.8%
مارب	281743	47488	16.9%
الإجمالي الكلي	483330	82220	17.0%

شكل (3.6.1) نسبة حالات الضعف من إجمالي النازحين حسب المحافظات



يتضح من خلال الجدول (3.6.1) والشكل (3.6.1) أن نسبة حالات الضعف في المخيمات عالية حيث كانت أعلى نسبة لحالات الضعف في محافظة المهرة بلغت (25.5%) وبعدها (564) حالة ضعف من إجمالي (2214) فرد، فيما بلغت أدنى نسبة (7.5%) في محافظة الجوف وبعدها (220) حالة ضعف من إجمالي (2,948) فرد، وتعد نسبة حالات الضعف في جميع المخيمات بحسب المحافظات مرتفعة حيث بلغت متوسط نسبة الضعف على مستوى جميع المحافظات (16%) مما يتطلب تدخلاً عاجلاً من قبل شركاء العمل الإنساني وبما يسهم في تقديم الرعاية لحالات الضعف والعمل على معالجة الأسباب التي تؤدي الى تزايدها.



القسم الرابع

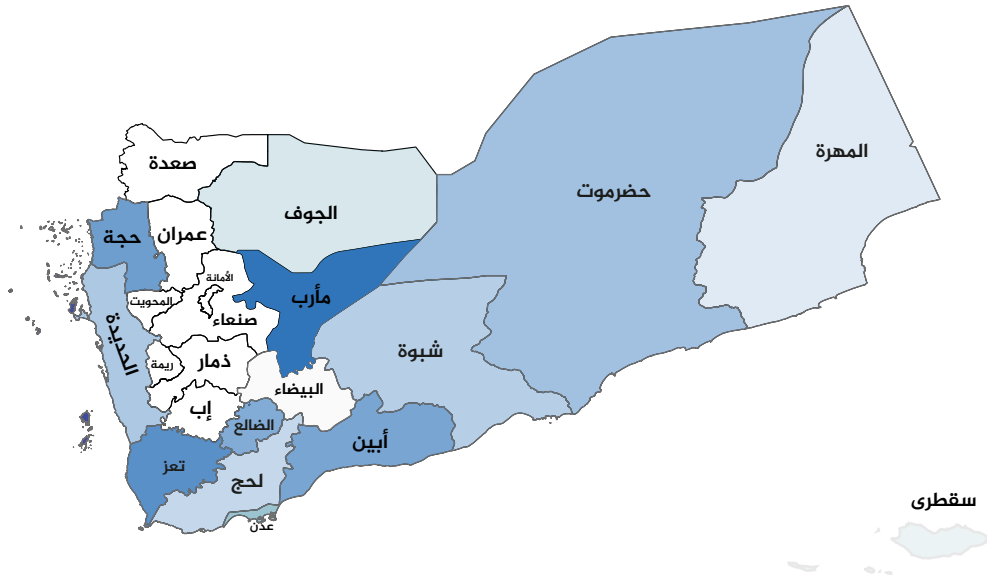
إدارة وتنسيق مخيمات النازحين CCCM



4

احتياجات إدارة وتنسيق المخيمات

شدة الاحتياجات الإنسانية في قطاع إدارة وتنسيق المخيمات حسب المحافظة



عدد المخيمات غير المدعومة في بناء القدرات حسب المحافظة

مأرب	177
تعز	109
حجة	68
أبين	61
الضالع	38
عدن	30
حضرموت	20
الحديدة	19
شبوة	15
لحج	14
الجوف	13
المهرة	10
سقطرى	1

إجمالي المخيمات والتجمعات

927

تجمعاً سكانياً



646

مخيماً في المحافظات
الحررة



دعم بناء القدرات

575

مخيماً غير مدعوم
في الإدارة وبناء القدرات



71

مخيماً مدعوماً في
الإدارة وبناء القدرات



التهديد بالإخلاء

38,491

أسرة مهددة بالإخلاء
من المنازل بسبب عدم القدرة
على دفع الإيجارات



17,342

أسرة مهددة بالإخلاء
من المنازل بسبب التوتر
مع المجتمع



107

مخيماً مهدد بالإخلاء



نوعية أراضي المخيمات

543

مخيماً مقام على أراضي ملك خاص



94

مخيماً مقام على أراضي تابع للدولة



إتفاقية الأراضي

535

مخيماً لا يوجد فيها إتفاقات رسمية



111

مخيماً يوجد فيها إتفاقات رسمية



إدارة المخيمات

238

مخيماً يوجد فيها شريك إنساني



646

مخيماً يوجد فيها مندوبين للوحدة



أولويات قطاع إدارة وتنسيق المخيمات CCCM

276

مخيماً بحاجة إلى تشكيل لجان مجتمعية



408

مخيماً بحاجة إلى تواجد شريك إنساني



575

مخيماً بحاجة إلى دعم في الإدارة وبناء القدرات



4.1 المقدمة:

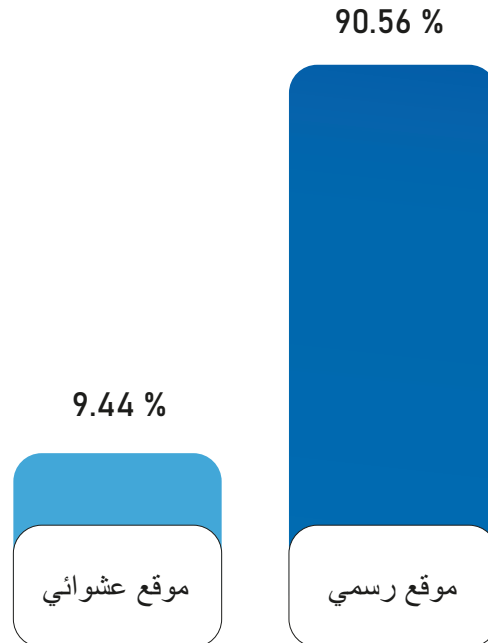
يعد قطاع ادارة وتنسيق المخيمات (CCCM) أحد أهم القطاعات التي تعمل الوحدة التنفيذية على إدارتها في جميع المحافظات المحررة، حيث أظهرت نتائج المسح أن عدد المخيمات التي تعمل الوحدة التنفيذية على إدارتها (646) مخيما موزعة على (13) محافظة يتواجد فيها (485,572) أسرة، كما أوضح المسح أن عدد المخيمات التي تتلقى فيها الوحدة التنفيذية دعماً في بناء القدرات (71) مخيما فقط من مجموع (646) مخيم وبنسبة مئوية (13%) وبالتالي فإنه من الضرورة دعم بناء القدرات للوحدة التنفيذية في إدارة (575) مخيم وبما يسهم ايجاباً في إدارة مخيمات النازحين، كما تعمل الوحدة التنفيذية على إدارة شؤون النازحين البالغ عددهم (3,087,336) نازحا موزعون في (13) محافظة و(927) منطقة كما بينت نتائج المسح أن (553) مخيما وبنسبة مئوية بلغت (85.6%) من اجمالي عدد المخيمات تقوم على أرض تابعة للقطاع الخاص، بينما بنسبة (14.4%) وعدد (94) مخيما فقط تقوم على أرض مملوكة للدولة وهذا مؤشر يستدعي ضرورة تخصيص مزيد من أراضي الدولة للمخيمات أو تخصيص اجارات حتى يتم استقرار النازحين دون أي تهديدات بالإخلاء، وفيما يخص اتفاقيات اقامة مخيمات للنازحين استطاعت الوحدة التنفيذية أن تبرم اتفاقيات رسمية لإقامة (111) مخيما وبنسبة (17.2%)، كما ابرمت عقود غير رسمية لإقامة عدد (535) مخيما وبنسبة (82.8%)، وفيما يخص إدارة المخيمات تتواجد الوحدة التنفيذية بشكل دائم (عن طريق مندوب رسمي) في (633) مخيما وبنسبة مئوية بلغت (98%) من مجموع المخيمات، فيما تتواجد بشكل غير دائم في (14) مخيما وبنسبة مئوية (2%) من المخيمات. وهذا مؤشر يستدعي ضرورة دعم الوحدة التنفيذية لتغطية بقية المخيمات بمندوبين. كما أظهرت النتائج بأن الأسر النازحة التي تسكن في المنازل والمهددة بالطرد قد بلغت عددها (26,234) أسرة وبواقع (66%) مهددة بالطرد بسبب التوترات مع المجتمع المضيف، بينما (51,001) أسرة وبواقع (34%) مهددة بالطرد بسبب عدم دفع الإيجارات، أما عدد المخيمات المهددة بالطرد (الإخلاء) قد بلغت (62) مخيما وبنسبة (21%). كما أظهرت عملية المسح أيضاً بأن مندوب المنسق الإنساني يتواجد في (248) مخيما وبنسبة (38.4%) فقط، بينما عدد (370) مخيما وبنسبة (57%) لا يتواجد فيها منسق انساني وهذا يبرز الحاجة إلى زيادة عدد مندوبي المنسق الإنساني في المخيمات ويتناول هذا القسم من التقرير التحليل الوصفي لمؤشرات إدارة المخيمات حيث تعمل الوحدة التنفيذية على إدارة (646) مخيما في جميع المحافظات المحررة وفيما يلي تحليل لمؤشرات إدارة وتنسيق المخيمات CCCM.

4.2 مؤشر نوع الموقع

يوضح الجدول (4.2.1) أنواع المواقع المختلفة في محافظات الجمهورية

المحافظة	تجمعات عشوائية رسمية	تجمعات عشوائية غير رسمية	الاجمالي
ابين	62	7	69
الجوف	13	0	13
الحديدة	19	6	25
الضالع	37	5	42
المهرة	7	4	11
تعز	107	11	118
حجة	68	0	68
حضرموت	13	11	24
سقطرى	1	1	2
شبوة	17	0	17
عدن	26	8	34
لحج	11	8	19
مارب	204	0	204
الإجمالي الكلي	585	61	646
النسبة	90.6%	9.4%	

شكل (4.2.1) عدد المخيمات حسب نوع المخيم



يبين الجدول (4.2.1) والشكل (4.2.1) أن عدد المخيمات المصنفة أنها مخيمات رسمية بلغت (585) مخيماً من إجمالي (646) وبنسبة (90.6%) فيما بلغت نسبة المخيمات المصنفة أنها مخيمات عشوائية (61) مخيماً وبنسبة (9.4%).

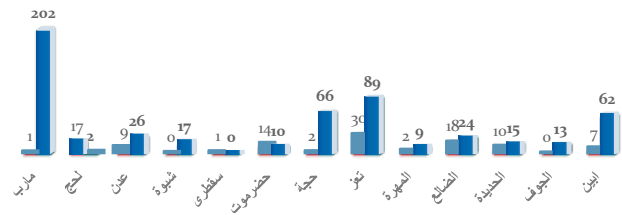
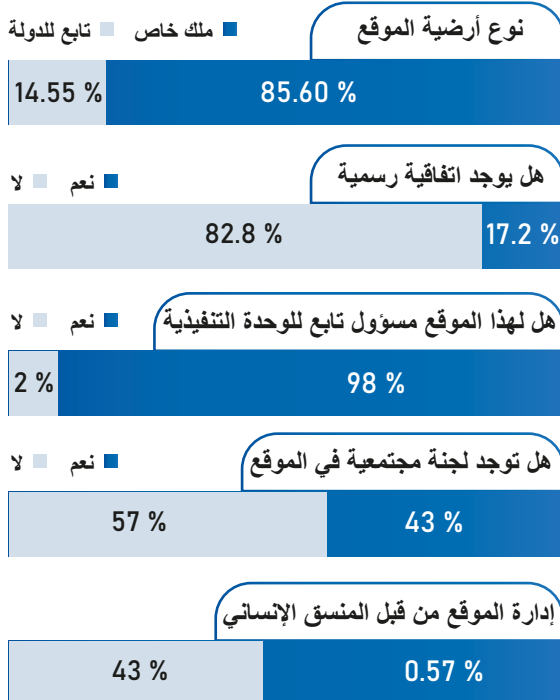
4.3 الاتفاقيات وإدارة المخيمات

يوضح الجدول (4.3.1) عدد المخيمات بحسب نوع الأرضية والاتفاقيات على مستوى المحافظات

المحافظة	أرضية المخيم تابع للدولة	أرضية المخيم ملك خاص	المخيمات التي ليس لديها اتفاقيات رسمية بالأرض	المخيمات التي تمتلك اتفاقيات رسمية بالأرض	المخيمات غير المتواجد فيها مسؤول الوحدة التنفيذية بشكل غير دائم	المخيمات المتواجد فيها مسؤول الوحدة التنفيذية بشكل دائم	مخيمات الغير متواجد فيها منسق انساني	المخيمات المتواجد فيها منسق انساني	المخيمات غير المتواجد فيها لجان مجتمعية	المخيمات التواجد فيها لجان مجتمعية
البيّن	5	64	62	7	0	69	65	6	55	14
الجوف	0	13	13	0	0	13	13	0	0	13
الحديدة	5	20	15	10	1	24	5	26	1	24
الضالع	17	25	24	18	0	42	1	32	2	40
المهرة	6	5	9	2	4	7	8	3	8	3
تعز	12	107	89	30	3	116	53	47	13	106
حجة	20	48	66	2	5	63	66	0	57	11
حضر موت	3	21	10	14	0	24	20	5	6	18
سقطرى	0	1	0	1	0	1	1	0	0	1
شبوّة	0	17	17	0	0	17	13	9	0	17
عدن	12	23	26	9	0	35	1	34	8	27
لحج	6	13	2	17	0	19	1	7	2	17
مارب	7	196	202	1	0	203	124	82	124	80
الإجمالي الكلي	94	553	535	111	14	633	370	248	276	371
النسبة	14.55%	85.60%	82.8%	17.2%	2%	98%	57%	43%	42.7%	57.4%

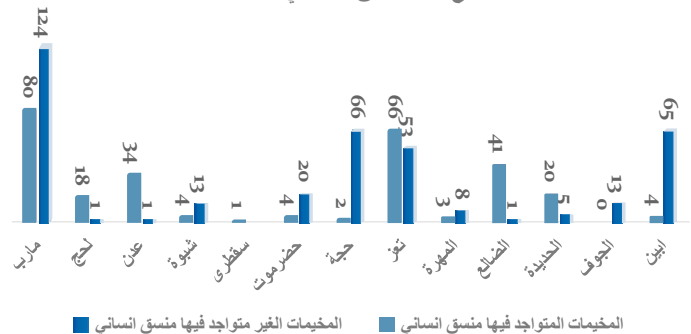
الاشكال (4.3) الاتفاقيات وإدارة المواقع من قبل الوحدة التنفيذية والمنسق الإنساني

شكل (4.3.1) نسبة المواقع حسب الاتفاقيات الرسمية



المخيمات التي ليس لديها اتفاقيات رسمية بالأرض
المخيمات التي تمتلك اتفاقيات رسمية بالأرض

إدارة الموقع من المنسق الإنساني حسب المحافظات



يتضح من خلال الجدول (4.3.1) والاشكال (4.3.1) الاتي :

4.3.1 نوع أرضية الموقع

يتضح من خلال الجدول (4.3.1) والشكل (4.3.1) بأن عدد المخيمات التي تعود ملكية الأرضية التي يقوم عليها المخيمات للقطاع الخاص بلغت (543) مخيما وبنسبة (85.6%) من مجموع (646) مخيم، فيما بلغت نسبة المخيمات التي تقوم على أرضية تعود ملكيتها للدولة (14.5%) وبعدهد (94) مخيم.

4.3.2 اتفاقيات إنشاء المخيمات

قامت الوحدة التنفيذية بإبرام العديد من الاتفاقيات مع القطاع الخاص لإنشاء مخيمات للنازحين وبلغت نسبة المخيمات التي تمتلك اتفاقيات رسمية (111) مخيما من مجموع (646) وبنسبة (17%) موزعة على جميع المحافظات، فيما بلغت نسبة المخيمات التي تم ابرام اتفاقيات غير رسمية لإنشائها عدد (535) مخيما وبنسبة (83%).

4.3.3 إدارة المخيمات من قبل مندوب الوحدة التنفيذية

تقوم الوحدة التنفيذية بإدارة مخيمات النازحين في جميع المحافظات المحررة في الجمهورية حيث بلغت عدد المخيمات التي يتواجد فيها مندوب الوحدة التنفيذية بشكل دائم عدد (633) مخيما من مجموع (646) وبنسبة (98%)، فيما بلغت عدد المخيمات التي يتواجد فيها مندوب الوحدة التنفيذية بشكل غير دائم عدد (14) مخيما وبنسبة (2%).

4.3.6 المخيمات المتواجد فيها مندوب للمنسق الانساني

يتضح من خلال الجدول (4.3.1) والشكل (4.3.1) أعلاه أن عدد المخيمات المتواجد فيها مندوب انساني بلغت (277) مخيما من اجمالي (646) وبنسبة (43%)، فيما بلغت عدد المخيمات التي لا يتواجد فيها مندوب للمنسق الانساني (370) مخيما من اجمالي (646) مخيم وبنسبة (57%).

4.3.4 المخيمات حسب الدعم في بناء القدرات

يوضح الجدول (4.3.4.1) والشكل (4.3.4.1) عدد المخيمات حسب الدعم في بناء قدرات

جدول (4.3.4.1) عدد المخيمات حسب الدعم في بناء قدرات	
عدد المخيمات التي تتلقى دعم في بناء القدرات	عدد المخيمات التي لا تتلقى دعم في بناء القدرات
71	575
0.11	0.89

شكل (4.3.4.1) عدد المخيمات حسب الدعم في بناء القدرات



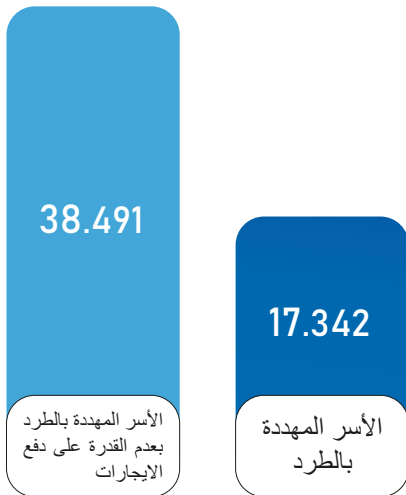
يتضح من خلال الجدول (4.3.4.1) والشكل (4.3.4.1) أن عدد المخيمات التي تديرها الوحدة التنفيذية في جميع المحافظات المحررة (646) مخيم حيث بلغت نسبة المخيمات التي تتلقى فيها الوحدة التنفيذية دعم في بناء قدراتها وإدارتها (71) مخيم فقط وبنسبة (13%) من مجموع (646) فيما بلغت عدد المخيمات التي تديرها الوحدة التنفيذية ولا تتلقى فيها دعم في بناء القدرات (477) مخيما من مجموع (646) مخيما وبنسبة (89%).

4.3.5 التهديد بالطرد للنازحين

يوضح هذا الجزء عدد الأسر والمخيمات المهدة بالطرد حيث يتناول عدد الأسر الساكنة في المنازل والمهدة بالطرد وعدد المخيمات أو الأسر الساكنة في المخيمات والمهدة بالطرد.

4.3.5.1 التهديد بالطرد للأسر الساكنة في المنازل

شكل (4.3.5.1.1) عدد الأسر المهدة بالطرد



جدول (4.3.5.1.1) عدد الأسر المهدة بالطرد		
المحافظة	الأسر المهدة بالطرد من المجتمع	الأسر المهدة بالطرد بسبب عدم دفع الأيجارات
مأرب	3840	9626
لحج	0	15
عدن	0	0
شبوّة	444	2811
حضر موت	35	6960
تعز	9136	15297
المهرة		2473
الضالع	39	762
الحديدة	0	144
الجوف	3821	0
ابيين	27	403
الإجمالي	17342	38491
النسبة	5%	10%

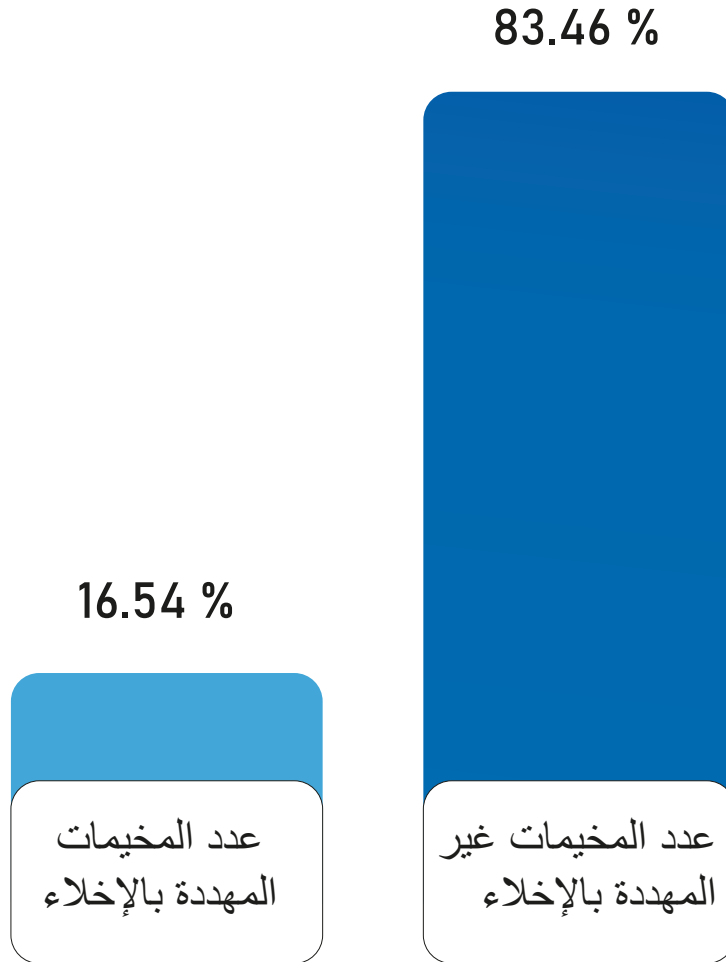
يتضح من الجدول (4.3.5.1.1) والرسم البياني (4.3.5.1.1) والتي توضح أن عدد الاسر المهدة بالطرد بلغت (38491) اسرة وبواقع (10%) من الاسر النازحة التي تسكن في المنازل مهدة بالطرد من المجتمع بسبب عدم القدرة على دفع الإيجارات بينما (17342) اسرة وبواقع (5%) مهدة بالطرد بسبب التوتر مع المجتمع المضيف.

4.3.5.2 المخيمات المهدة بالإخلاء

يوضح الجدول (4.3.5.2.1) والرسم البياني (4.3.5.2.1) عدد المخيمات المهدة بالطرد حسب المحافظات

جدول (4.3.5.2.1) عدد المخيمات المهدة بالطرد		
عدد المخيمات المهدة بالإخلاء	عدد المخيمات غير المهدة بالإخلاء	المحافظة
8	61	ابين
	13	الجوف
1	24	الحديدة
2	40	الضالع
3	8	المهرة
43	76	تعز
	68	حجة
9	15	حضر موت
1		سقطرى
3	14	شبووة
4	31	عدن
5	14	لحج
28	176	مارب
107	539	الإجمالي
16.54%	83.46%	النسبة

شكل (4.3.5.2.1) عدد الأسر المهدة بالطرد



يتضح من الجدول (4.3.5.2.1) والرسم البياني (4.3.5.2.1) والتي توضح عدد الاسر المهدة بالطرد حيث يتبين بان (26234) اسرة وبواقع (7%) من الاسر النازحة التي تسكن في المنازل مهدة بالطرد من المجتمع بسبب التوترات مع المجتمع المضيف بينما (51001) اسرة وبواقع (14%) مهدة بالطرد بسبب عدم دفع الإيجار من مجموع الاسر النازحة في المنازل بينما الاسر الغير مهدة بالطرد قد سجلت نسبة (79%).



القسم الخامس

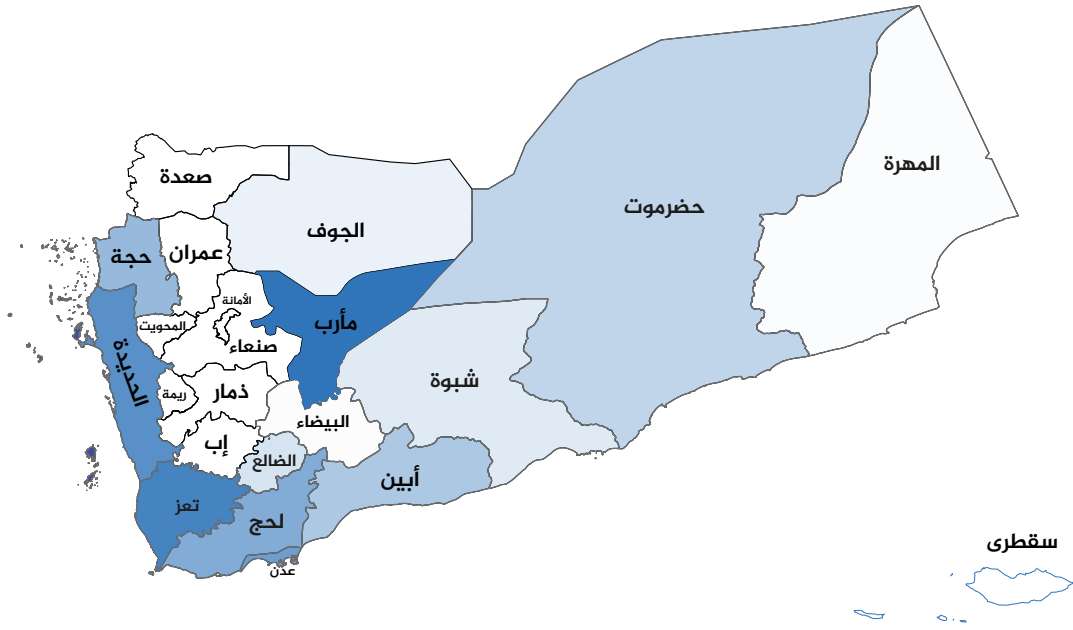
المأوى



5

احتياجات المأوى

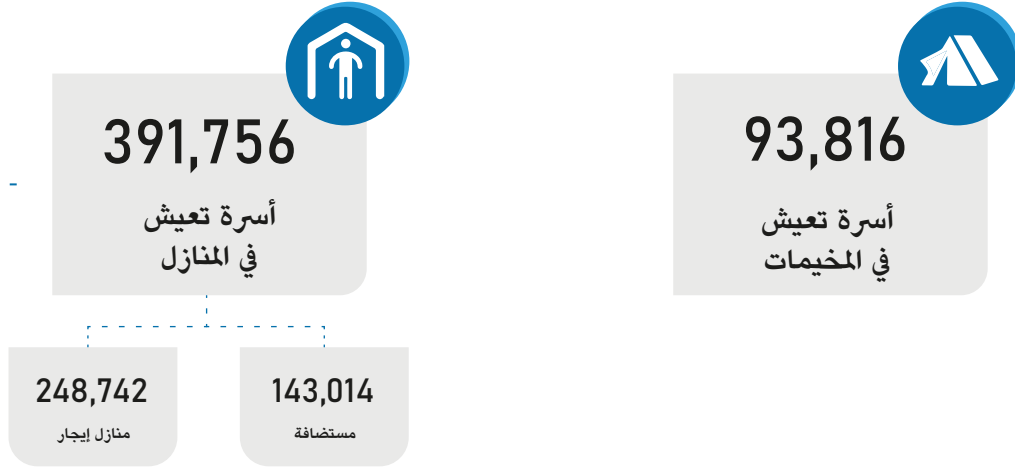
شدة الاحتياجات الإنسانية للمأوى حسب المحافظة



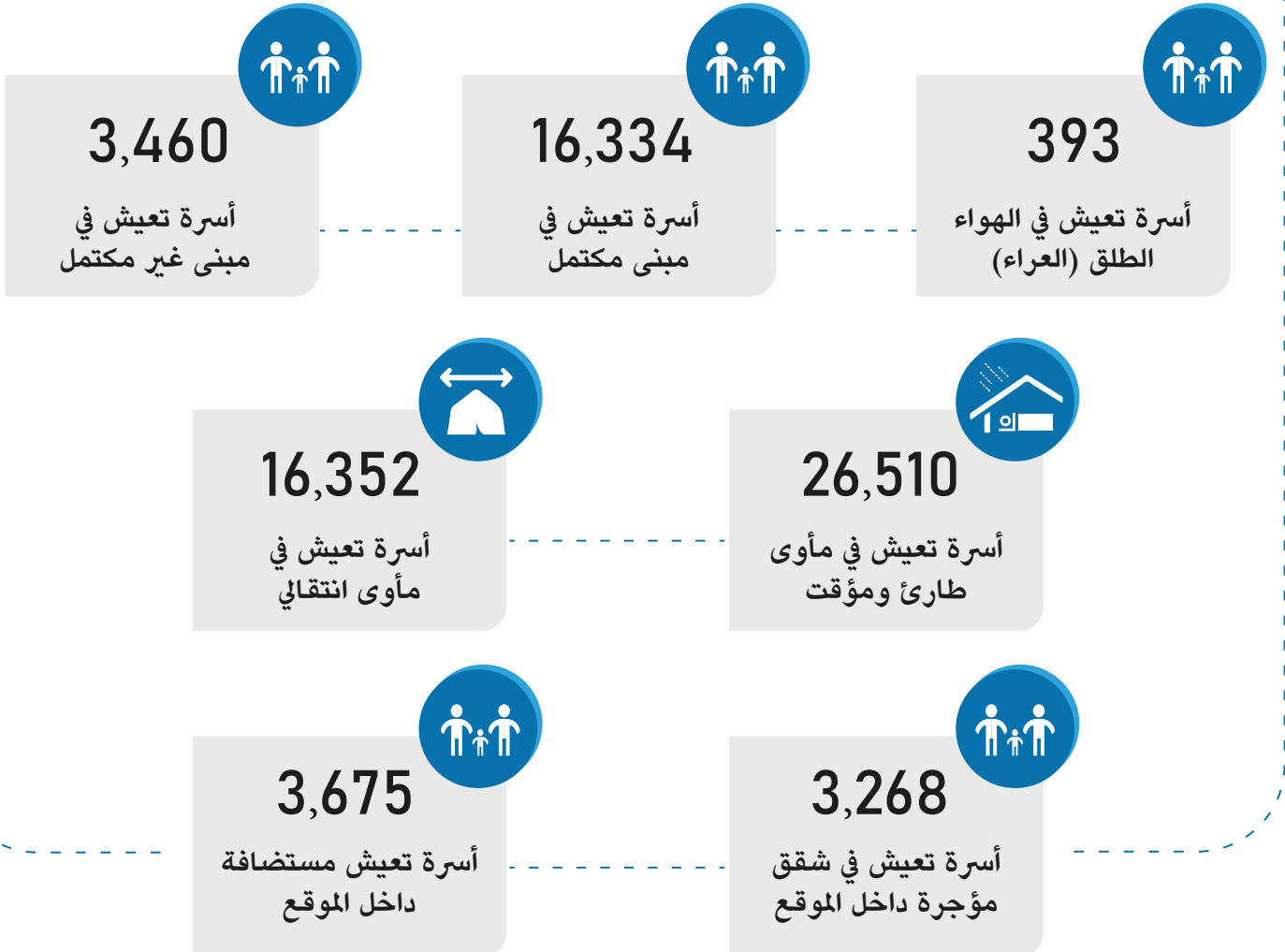
عدد الأسر التي لا يتوفر لها مأوى انتقالي حسب المحافظة

مارب	18,436
تعز	4,596
الحديدة	3,246
عدن	1,878
لحج	1,662
حجة	1,641
ابين	1,425
حزموت	1,373
الضالع	1,022
شبو	829
الجوف	492
المهرة	224
سقطرى	0

إجمالي عدد الأسر في المخيمات والبيوت



عدد الأسر حسب نوع المأوى



تقييم الظروف الخاصة بالمأوى



46 %

الخيام التي تحتاج
إلى تبديل



45 %

الخيام التي تحتاج
إلى صيانة



12 %

من المخيمات تعاني
ظروف سيئة متعلقة بالأمن
على الأشخاص والممتلكات



30 %

من المخيمات
معرضة للسيول

مصادر الإضاءة في المخيمات



21,967

أسرة تستخدم
الطاقة الشمسية



53,090

أسرة تستخدم
الكهرباء



7,215

أسرة تستخدم
الشمع في الإضاءة



2,667

أسرة تستخدم
الجاز

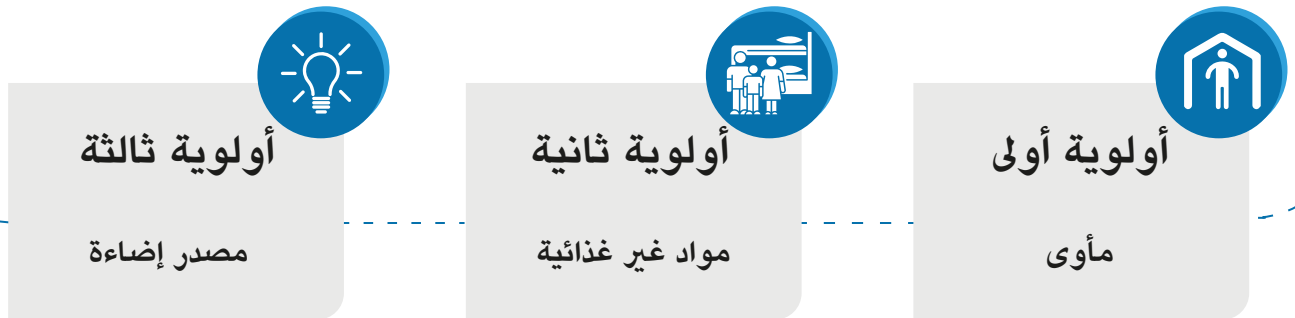
مصادر الوقود المستخدمة للطبخ في المخيمات



المأوى والمواد غير الغذائية



أولويات قطاع المأوى والمواد غير الغذائية



5.1 المقدمة

يواجه النازحون في اليمن نقصاً شديداً في المأوى والمواد غير الغذائية حيث تزداد معاناة النازحون باستمرار نتيجة استمرار الصراع المسلح وعدم قدرة الحكومة وشركاء العمل الانساني على سد الاحتياجات في هذا الجانب حيث بلغت عدد الاسر المستضافة لدى المجتمع المضيف 134014 أسرة وبنسبة 38% من اجمالي الاسر النازحة.

إن تحمل النازحين للإيجارات في المنازل في ظل انقطاع المرتبات الحكومية وعدم توفر فرص وظيفية في القطاع الخاص نتيجة استمرار الحرب ضاعف من معاناه النازحين حيث بلغت عدد الأسر التي تسكن في بيوت إيجار (236290) أسرة وبنسبة 62% وهي نسبة عالية جداً تتطلب تدخلاً عاجلاً لسد تلك الاحتياجات ، وفيما يخص النازحون في المخيمات هناك (26510) أسرة نازحة تسكن في مأوى طارئ وبنسبة 28% من الاسر النازحة في المخيمات مما يتطلب توفير مأوى لتلك الاسر .اما الاسر التي تسكن في الهواء الطلق (العراء) وتحتاج الى مأوى طارئ بشكل عاجل بلغت (393) أسرة على مستوى جميع المخيمات في جميع المحافظات المحررة.

وفقاً لمؤشرات الحالة العامة للمأوى فقد بلغت عدد الخيام التي تحتاج الى صيانة وتبديل (36828) خيمة أي أن هناك 30 ألف أسرة في المخيمات بحاجة ماسة الى توفير مأوى طارئ وانتقالي، كما يوجد في المخيمات (3675) أسرة استضافة عند اسر اخرى داخل المخيمات وهي بحاجة الى توفير مأوى طارئ خاص لكل أسرة ومن حيث أولوية المخيمات في قطاع المأوى والمواد غير الغذائية بينت النتائج أن الأولوية الأولى المأوى والأولوية الثانية مواد غير غذائية والأولوية الثالثة مصدر الإضاءة.

وفيما يخص المخاطر التي تواجه بعض المخيمات في مختلف المحافظات ومنها مخاطر التهديد بالفيضانات والسيول بينت النتائج أن (289) مخيم من إجمالي (197) مخيم وبنسبة 30% معرضة لخطر التهديد بالسيول والفيضانات وهي نسبة عالية مما يستدعي التدخل من أجل نقل المخيمات الى مواقع آمنة بعيدة عن مجرى السيول والفيضانات ، في حين بلغت عدد الاسر في المخيمات التي تعتمد في طبخ الطعام على الفحم و الحطب (37353) وبنسبة 40% من اجمالي الاسر النازحة في المخيمات وهي نسبة عالية مما يتوجب على شركاء العمل الانساني توفير الحلول البديلة الامنة في المخيمات حتى لا تتعرض المخيمات لخطر الحرائق.

أما احتياجات الاسر من مصادر للإضاءة بينت نتائج المسح أن عدد الاسر التي تعتمد على الجاز والحطب والشموع كمصدر للإضاءة بلغت (9,882) أسرة وبنسبة 11% من إجمالي الاسر النازحة في المخيمات، أي أن (9,882) أسرة بحاجة ماسة الى توفير الواح طاقة شمسية لها كمصدر آمن ودائم للإضاءة.

وفيما يخص النازحين في المنازل فقد بلغت عدد الاسر التي تحتاج ايجارات (138,201) اسرة وبواقع (26.7%) من اجمالي عدد الاسر النازحة في المنازل وبلغت عدد الاسر النازحة في المنازل والتي تسكن في بيوت ايجار وغير المتوفر لها مواد إيوائية بلغت (140,771) اسرة وبنسبة (37%) من اجمالي عدد الاسر النازحة تسكن في منازل مما يتطلب توفير مواد إيوائية عاجلة لهذه الاسر وبما يسهم من التخفيف من معاناتها. ولتوضيح مؤشرات المأوى يتناول هذا القسم من التقرير التحليل الوصفي لمؤشرات المأوى والمتمثلة في توزيع الاسر حسب نوع المأوى ومؤشرات الحالة العامة للمأوى المتمثلة في عدد الخيام الكلي وعدد الكرفانات وعدد الخيام التي تحتاج لصيانة وتبديل وعدد الصناديق وعدد الاسر التي لا تمتلك اي خيام والظروف الخاصة بالمأوى في مخيمات النازحين وفيما يلي التحليل الاحصائي للمؤشرات قطاع المأوى والمواد الايوائية.

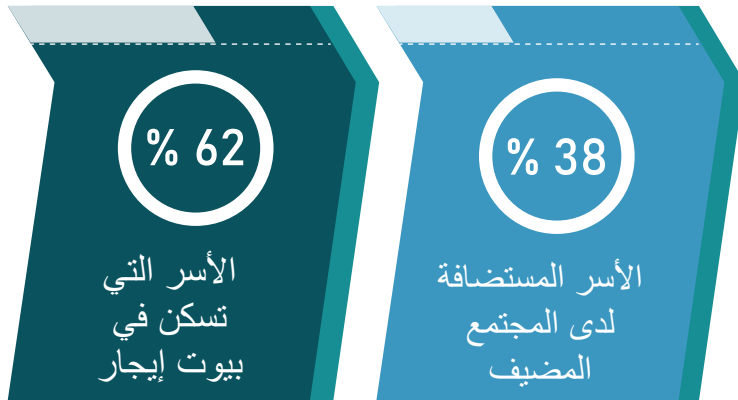
5.2 عدد الاسر حسب نوع المأوى

يشمل هذا الجزء عدد الاسر النازحة في المخيمات والاسر النازحة في المنازل حسب نوع المأوى حيث يشمل جزئين رئيسيين (5.2.1) عدد الاسر النازحة في المنازل حسب نوع المأوى (5.2.2) عدد الاسر الساكنة في المخيمات حسب نوع المأوى.

5.2.1 نوع المأوى للأسر النازحة التي تسكن في المنازل

يوضح الجدول (5.2.1.1) والشكل (5.2.1.1) نوع المأوى للأسر الساكنة في المنازل (اسر استضافة أو اسر تسكن في منازل إيجار).

شكل (5.2.1.1) عدد الاسر وفق نوع السكن



جدول (5.2.1.1): عدد الاسر وفق نوع السكن		
المحافظة	الاسر المستضافة لدى المجتمع مضيف	الاسر التي تسكن في بيوت ايجار
مأرب	115283	170253
لحج	10	7961
عدن	406	9294
شبووة	444	2811
حضر موت	144	8943
نعز	15373	23043
المهرة	0	2473
الضالع	2906	3000
الحديدة	4276	4828
الجوف	3821	0
ابين	351	3684
الإجمالي الكلي	143014	236290
النسبة	38%	62%

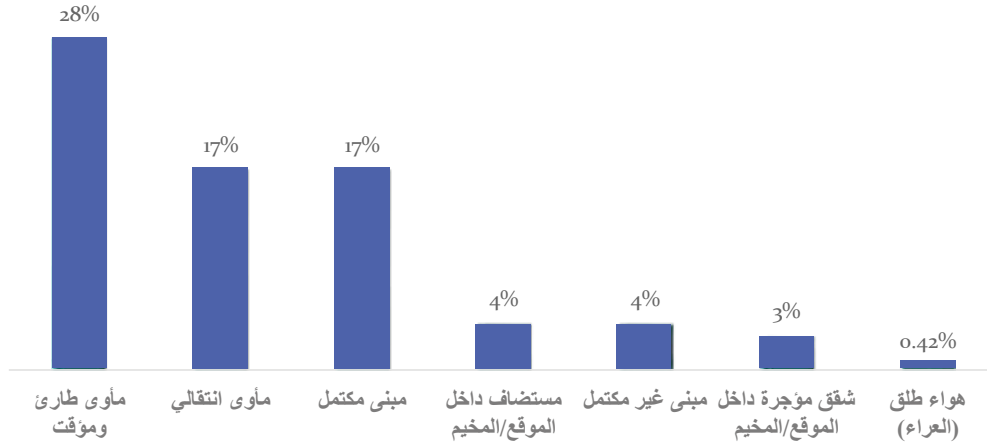
يتضح من الجدول (5.2.1.1) والرسم البياني (5.2.1.1) والتي توضح عدد الاسر حسب نوع السكن بان أكثر من نصف الاسر النازحة التي تسكن في منازل تسكن في منازل مستأجرة (236290) وبواقع (62%) بينما بقية الاسر (143014) وبواقع (38%) تسكن في منازل الأقارب او الأصدقاء كأسر مستضافة.

5.2.2 عدد الاسر حسب نوع المأوى في مواقع مخيمات النازحين

يوضح الجدول (5.2.2.1) عدد الاسر حسب نوع المأوى في مخيمات النازحين .

جدول (5.2.2.1) عدد الاسر حسب نوع المأوى في مواقع مخيمات النازحين							
المحافظة	هواء طلق (العراء)	مبنى مكتمل	مبنى غير مكتمل	مأوى طارئ ومؤقت	مأوى انتقالي	شقق مؤجرة داخل الموقع/المخيم	مستضاف داخل الموقع/المخيم
مارب	0	11209	299	20219	8487	1283	2815
لحج	71			30	1604		57
عدن	0	67	479	226	1076	316	6
شبوثة	0	0	0	0	0	0	0
سقطرى	0	97	30	0	0	86	0
حضر موت	18	10	363	395	335	158	57
حجة	0	1895	878	777	0	0	0
تعز	231	2335	165	1977	1235	1222	339
المهرة	43	179	54	42	20	0	0
الضالع	0	73	423	547	42	23	28
الحديدة	0	12	196	2285	3481	180	367
ابين	30	457	753	12	72	0	6
الإجمالي الكلي	393	16334	3640	26510	16352	3268	3675
النسبة	0.42%	17%	4%	28%	17%	3%	4%

شكل (١، ٢، ٢، ١) عدد الاسر حسب نوع المأوى في مخيمات النازحين

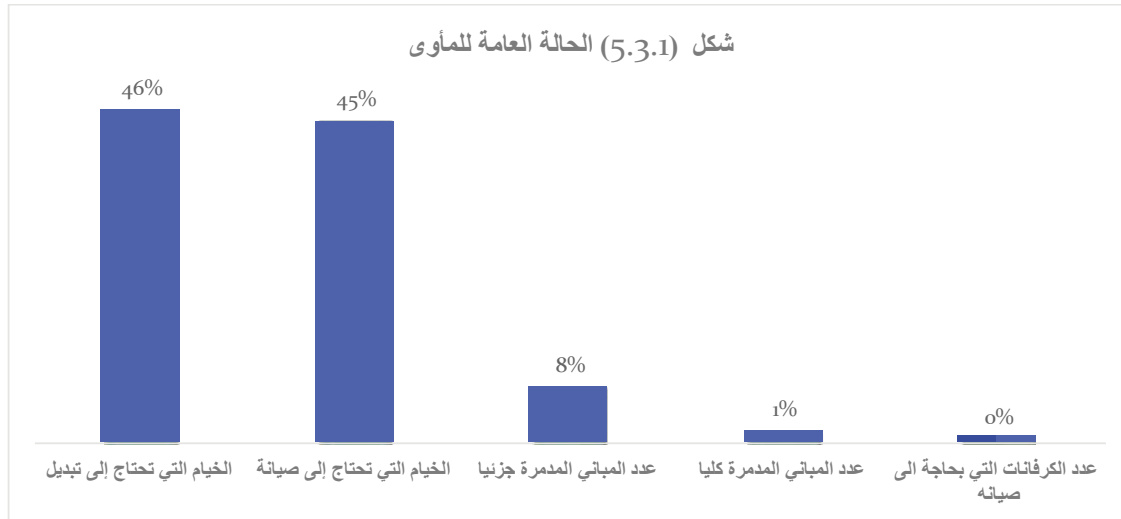


بالنظر الى الجدول (5.2.2.1) والشكل البياني (5.2.2.1) أعلاه والذان يوضحان عدد الاسر حسب نوع المأوى في مواقع مخيمات النازحين في (12) محافظة يظهر جليا بان النسب قد تراوحت بين (0.42%) بواقع (393) أسرة تسكن في العراء الهواء الطلق و (28%) وبواقع (26510) أسرة تسكن في مأوى طارئ ومؤقت، كما يظهر جليا من الجدول والرسم البياني بان الاسر التي تسكن في شقق مؤجرة داخل الموقع/المخيم قد سجلت ثاني اقل نسبة بعد الاسر التي تسكن في الهواء الطلق و الاسر المستضافة داخل الموقع/المخيم ثم الاسر التي تسكن في شقق مؤجرة داخل الموقع / المخيم وكذلك الاسر التي تسكن في مبنى غير مكتمل وبنسبة (4%) لكل منهم وبواقع (3675 - 3268 - 3640) أسرة على التوالي وكذلك الاسر التي تسكن في مبنى مكتمل ومأوى انتقالي وبنسبة (17%) وبواقع (16334 - 16352) على التوالي.

5.3 مؤشرات الحالة العامة للمأوى

يوضح الجدول (5.3.1) مؤشرات الحالة العامة للمأوى المتمثلة في الخيام التي تحتاج لصيانة وتبديل وعدد الكرفانات التي تحتاج الى صيانة وتبديل وعدد المباني المدمرة كلياً وجزئياً.

جدول (5.3.1): مؤشرات الحالة العامة للمأوى					
المحافظة	الخيام التي تحتاج إلى صيانة	الخيام التي تحتاج إلى تبديل	عدد الكرفانات التي بحاجة إلى صيانة	عدد المباني المدمرة كلياً	عدد المباني المدمرة جزئياً
ابن	122	1303	0	0	15
الجوف	148	344	0	0	0
الحديدة	1534	1712	0	0	30
الضالع	600	422	0	0	0
المهرة	114	110	0	10	49
تعز	1784	2812	0	80	446
حجة	686	944	0	326	636
حجة	10	5	0	0	8
حضر موت	657	716	3	5	279
سقطرى	0	0	0	0	0
شبوة	231	598	0	0	8
عدن	1251	627	0	0	69
لحج	1460	202	0	17	26
مارب	9509	8927	159	148	1519
الإجمالي	18106	18722	162	586	3085
النسبة	45%	46%	0%	1%	8%

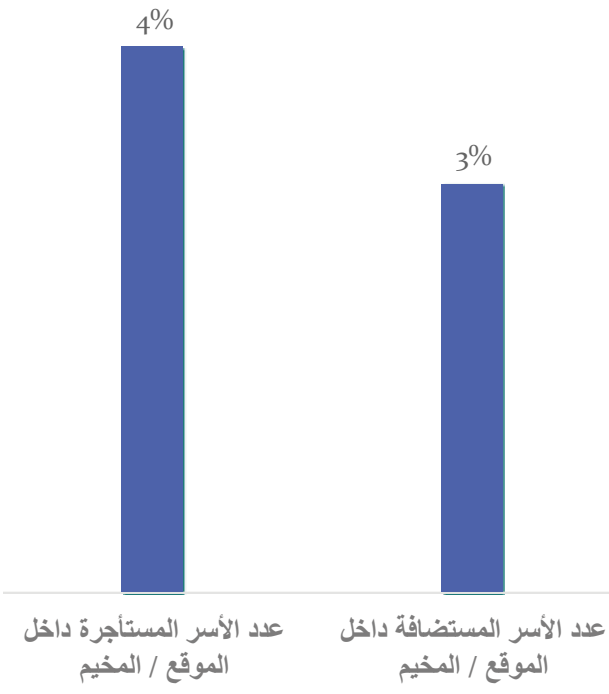


يتضح من خلال الجدول (5.3.1) والشكل البياني (5.3.1) يتضح بان (46%) من الخيام تحتاج الى تبديل وبواقع (18722)، و(45%) من الخيام تحتاج الى صيانة وبواقع (18106)، يليها (8%) عدد المباني المدمرة جزئياً وبواقع (3085).

5.4 مؤشرات الحالة العامة للمأوى

يوضح الجدول (5.4.1) عدد الاسر المستضافة والمستأجرة داخل الموقع/المخيم.

شكل (1, 4, 5): عدد الاسر المستضافة داخل الموقع



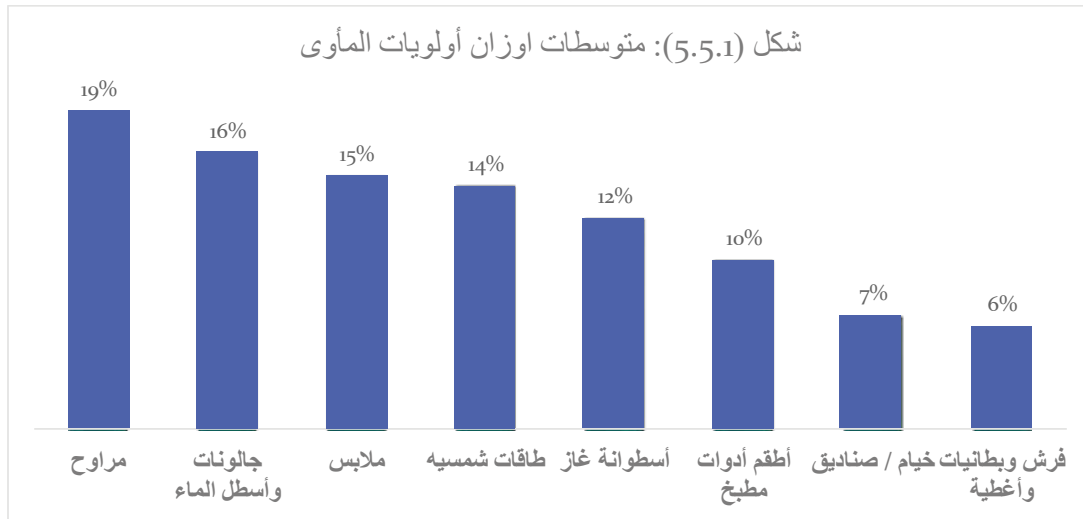
جدول (5.4.1): عدد الاسر المستضافة داخل الموقع		
المحافظة	عدد الاسر المستضافة داخل الموقع / المخيم	عدد الاسر المستأجرة داخل الموقع / المخيم
مارب	2815	1283
لحج	57	0
عدن	6	316
شبوّة	0	0
سقطرى	0	86
حضر موت	57	158
حجة	0	0
تعز	339	1222
المهرة	0	0
الضالع	28	23
الحديدة	367	180
ابين	6	0
الإجمالي	3675	3268
النسبة	4%	3%

يلاحظ من الجدول رقم (5.4.1) والشكل رقم (5.4.1) بأن الأسر التي لا تمتلك مأوى داخل المخيم بلغت (6943) أسرة توزعت بين (4%) وبواقع (3675) أسرة مستضافة داخل المخيم و(3%) بواقع (3268) مستأجرة داخل المخيم (استقبال أسرة من قبل أسرة أخرى مقابل دفع إيجار)، بالتالي فإن هناك (6943) أسرة بحاجة الى توفير مأوى لها بشكل عاجل وبما يساهم في رفع معاناة الأسرة النازحة في المخيمات وعدم استضافة أكثر من أسرة في الخيمة الواحدة.

5.5 مؤشرات الحالة العامة للمأوى (للمواد غير الغذائية)

يوضح الجدول (5.5.1) عدد المخيمات حسب أولويات المأوى حيث يبين الجدول متوسطات اوزان الأولويات التي يحتاجها النازح.

جدول (5.5.1): متوسطات اوزان أولويات المأوى								
المحافظة	خيام / صناديق	فرش وبطانيات وأغطية	أطقم أدوات مطبخ	ملابس	جالونات وأسطل الماء	أسطوانة غاز	طاقات شمسية	مراوح
ابين	2.1	1.9	3.7	5.3	5.7	4.5	5.2	7.6
الجوف	1.0	2.0	4.0	3.0	5.0	7.0	6.0	8.0
الحديدة	1.4	2.0	3.9	6.7	5.4	4.0	5.1	7.3
الضالع	3.8	1.6	3.1	3.9	6.1	5.1	4.8	7.6
المهرة	2.1	1.9	3.6	4.3	5.2	5.5	6.4	5.9
تعز	3.5	2.0	3.9	5.2	5.6	4.1	4.4	7.1
حجة	3.7	3.7	6.5	12.5	14.0	9.4	8.5	13.7
حضرموت	2.0	3.8	3.8	6.1	6.5	5.1	3.7	5.1
سقطرى	2.0	1.0	8.0	6.0	7.0	3.0	4.0	5.0
شبوة	1.0	2.2	4.6	5.8	5.4	4.6	5.0	7.4
عدن	4.0	2.5	3.9	5.7	6.3	3.3	4.2	6.0
لحج	2.6	2.8	3.9	4.8	6.0	4.5	5.2	6.0
مارب	2.0	2.1	3.3	5.4	5.7	4.3	6.2	6.7
الإجمالي الكلي	2.4	2.2	3.6	5.4	5.9	4.5	5.2	6.8
النسبة	7%	6%	10%	15%	16%	12%	14%	19%

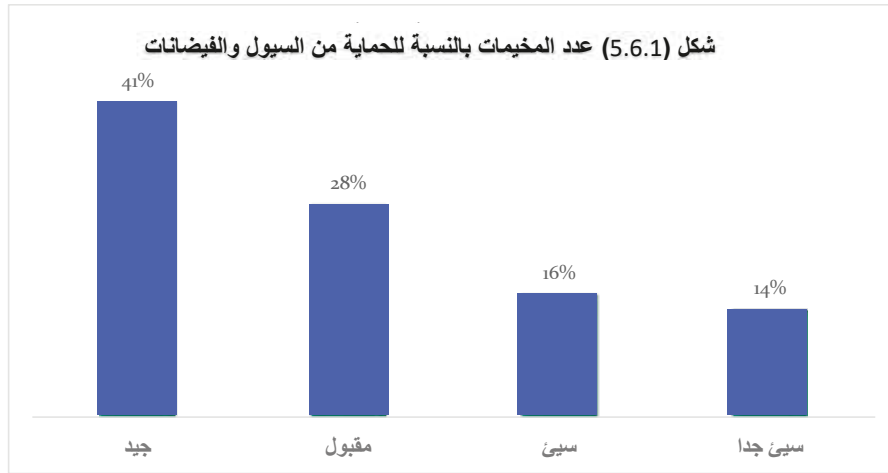


يتضح من الجدول (5.5.1) والشكل (5.5.1) من حيث أولوية المخيمات في قطاع المأوى بينت النتائج أن نسبة متوسطات اوزان أولويات المأوى جاءت في المرتبة الأولى المراوح بنسبة 19% يليها طاقة شمسية بنسبة 14% ثم تفاوتت بقية الأولويات بين 7% و12%.

5.6 الحالة الخاصة بالظروف المحيطة بمخيمات النزوح بحسب الحماية من السيول والفيضانات

يوضح الجدول (5.6.1) الحالة الخاصة بالظروف المحيطة بمخيمات النزوح بحسب الحماية من السيول والفيضانات .

جدول رقم (5.6.1): عدد المخيمات بالنسبة للحماية من السيول والفيضانات					
المحافظة	سيئ	سيئ جداً	مقبول	جيد	الإجمالي الكلي
ابين	17	5	23	24	69
الجوف	0	0	13	0	13
الحديدة	10	2	8	5	25
الضالع	4	5	11	21	41
المهرة	1	3	2	5	11
تعز	16	6	31	66	119
حجة	7	7	27	27	65
حضر موت	5	3	4	12	24
سقطرى	0	0	0	1	1
شبوة	2	3	11	1	17
عدن	0	0	0	35	35
لحج	3	3	5	8	19
مارب	40	55	46	63	204
الإجمالي	105	92	181	268	646
النسبة	16%	14%	28%	41%	100%



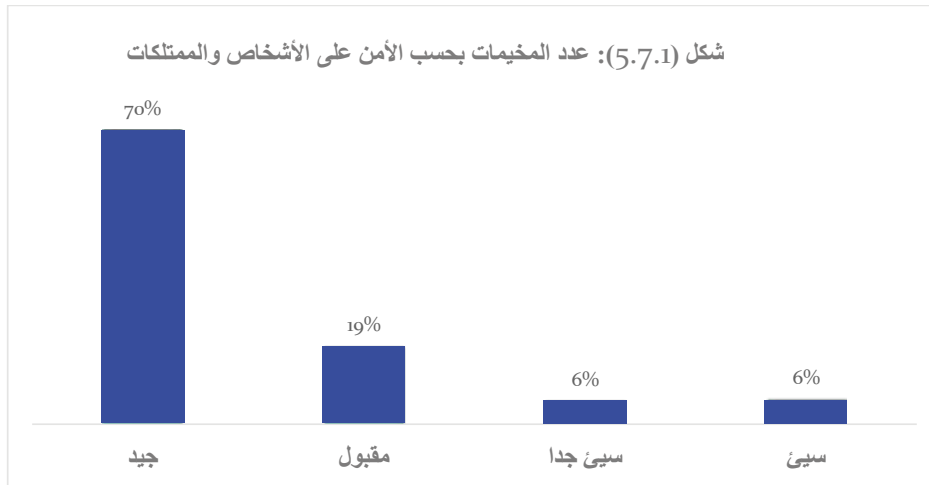
يلاحظ من الجدول رقم (5.6.1) والشكل رقم (5.6.1) والتي توضح الظروف المحيطة بالمأوى (الحماية من السيول والفيضانات) بان معظم المخيمات (30%) بواقع (197) مخيماً تعاني من ظروف سيئة فيما يخص الحماية من السيول والفيضانات حيث اظهرت النتائج بأن (16%) وبواقع (105) مخيماً تعاني من ظروف محيطة تتعلق في الحماية من السيول والفيضانات بشكل سيئ و(14%) بواقع (92) مخيماً تعاني من ظروف محيطة تتعلق بالحماية من السيول والفيضانات سيئة جداً بينما المخيمات التي تعاني من ظروف محيطة (الحماية من السيول والفيضانات) بشكل مقبول كانت بنسبة (28%) وبواقع (181) مخيماً. المخيمات التي لديها ظروف حماية جيدة (من السيول والفيضانات) سجلت الأقل نسبة (41%) فقط وبواقع (268) مخيماً فقط.



5.7 عدد المخيمات بالنسبة للحماية على الأشخاص والممتلكات

يوضح الجدول (5.7.1) بعدد المخيمات حسب الأمن على الأشخاص والممتلكات .

جدول (5.7.1): عدد المخيمات بحسب الأمن على الأشخاص والممتلكات					
المحافظة	سيئ	سيئ جدا	مقبول	جيد	الإجمالي الكلي
ابيين	8	12	21	28	69
الجوف	0		13	0	13
الحديدة	5	1	9	10	25
الضالع	0	0	10	31	41
المهرة	1	1	4	5	11
تعز	10	17	26	66	119
حجة	7	1	12	48	65
حضرموت	6		4	14	24
سقطرى	0	0	0	1	1
شبوثة	0	1	7	9	17
عدن	0	0	8	27	35
لحج	2	3	6	8	19
مارب	0	0	0	204	204
الإجمالي الكلي	39	36	120	451	646
النسبة	6%	6%	19%	70%	100%



يلاحظ من الجدول رقم (5.7.1) والشكل رقم (5.7.1) والتي توضح الظروف المحيطة بالماوى الخاصة بالأمن على الأشخاص والممتلكات بأن معظم المخيمات تعاني من ظروف سيئة تتعلق في الأمن على الأشخاص والممتلكات حيث تبين النتائج أن 12% من المخيمات بواقع (75) مخيم) من مجموع (646) مخيما تعاني ظروف سيئة تتعلق بالأمن على الأشخاص والممتلكات. بينما المخيمات التي تعاني من ظروف محيطة تتعلق في الأمن على الأشخاص والممتلكات مقبولة كانت بنسبة (19%) وبواقع (120) مخيما، المخيمات التي لديها ظروف جيدة تتعلق في الأمن على الأشخاص والممتلكات سجلت الأقل نسبة (70%) فقط وبواقع (451) مخيما فقط.

5.8 عدد الأسر حسب مصدر الطاقة المستخدمة في الطبخ

الجدول (5.8.1) يوضح عدد الأسر حسب مصدر الطاقة المستخدمة في الطبخ .

شكل (5.8.1): عدد الأسر حسب مصدر الطاقة المستخدمة في الطبخ



جدول (5.8.1): عدد الأسر حسب مصدر الطاقة المستخدمة في الطبخ				
المحافظة	حطب	فحم	غاز	جاز
ابيين	3145	76	1136	29
الجوف	492	0	0	0
الحديدة	7086	378	1254	7
الضالع	1180	234	582	56
المهرة	127	14	297	4
تعز	6631	108	4140	15
حجة	1378	635	1711	608
حزموت	1273	4	1808	2
سقطرى	235	0	16	0
شبو	880	26	207	0
عدن	1618	185	1988	15
لحج	2091	38	242	0
مارب	8620	899	42213	20
الإجمالي الكلي	34756	2597	55594	756
النسبة	37%	3%	59%	1%

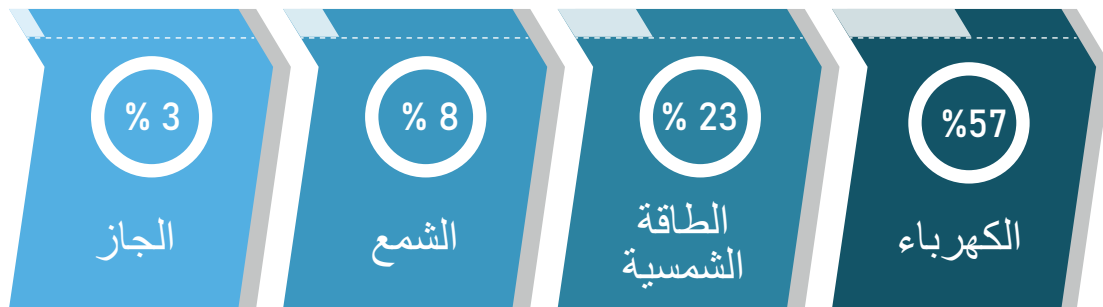
يبين الجدول رقم (5.8.1) والشكل رقم (5.8.1) عدد الأسر حسب مصدر الطاقة المستخدمة في الطبخ حيث تبين النتائج وبشكل واضح بأن أعلى نسبة هي الأسر التي تستخدم غاز الطبخ المنزلي وجاءت بنسبة (59%) وبواقع (55594) أسرة من إجمالي عدد الأسر بينما جاءت في المرتبة الثانية عدد الأسر التي تستخدم الحطب بنسبة (37%) بواقع (34756) أسرة بينما الفحم والغاز فقد أظهرت النتيجة بأن هذه المصادر هي أقل المصادر المستخدمة في الطبخ وسجلت نسب (3%) و (1%) وبالتالي فإن هذه النتيجة تظهر بأن هناك حاجة ماسة لتوفير الغاز المنزلي لعدد (55594) أسرة في جميع المخيمات المستهدفة.

5.9 عدد الاسر حسب مصادر الإضاءة المستخدمة

الجدول (5.9.1) يوضح عدد الاسر بالنسبة لمصادر الإضاءة المستخدمة.

جدول (5.9.1): عدد الاسر بالنسبة لمصادر الإضاءة المستخدمة				
المحافظة	الكهرباء	الطاق الشمسية	الجاز	الشمع
ابين	964	1098	477	1846
الجوف	0	492	0	0
الحديدة	12	6038	2	2673
الضالع	20	1165	331	313
المهرة	473	13	1	0
تعز	134	5853	33	818
حجة	166	1827	1697	348
حضر موت	703	946	0	640
سقطرى	241	10	0	0
شبووة	254	294	110	231
عدن	2673	1315	0	0
لحج	239	2126	0	123
مارب	47211	790	16	223
الإجمالي الكلي	53090	21967	2667	7215
النسبة	57%	23%	3%	8%

شكل (5.9.1): عدد الاسر بالنسبة لمصادر الإضاءة المستخدمة



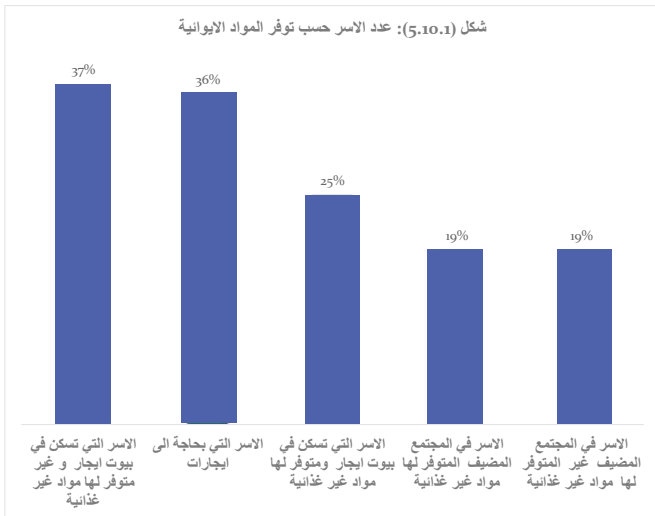
يبين الجدول رقم (5.9.1) والشكل رقم (5.9.1) عدد الأسر حسب مصدر الطاقة المستخدمة في الإضاءة حيث تبين النتائج وبشكل واضح بان أكثر من نصف الاسر (57%) (53090) اسرة تعتمد على الكهرباء كمصدر للإضاءة يليها الاسر التي تعتمد على الطاقة الشمسية كمصدر للإضاءة (23%) (21967) اسرة بينما حوالي (11%) من الاسر تعتمد على الشمع والجاز. هذه النتيجة تظهر بان هناك حاجة ماسة لتوفير طاقة شمسية لعدد (9882) أسرة من اجمالي عدد الاسر في المخيمات المستهدفة.

5.10 مؤشر توفر المواد غير الغذائية

يوضح هذا الجزء توفر المواد الإيوائية للأسر النازحة في المنازل .

5.10.1 مؤشر توفر المواد الإيوائية للأسر النازحة في المنازل

يوضح الجدول (5.10.1) والرسم البياني (5.10.1) عدد الاسر النازحة في المنازل وفق توفر مواد غير غذائية (إيوائية) .



جدول (5.10.1): عدد الاسر حسب توفر المواد الإيوائية

المحافظة	الاسر في المجتمع المضيف المتوفر لها مواد غير غذائية	الاسر في المجتمع المضيف غير المتوفر لها مواد غير غذائية	الاسر التي تسكن في بيوت ايجار ومتوفر لها مواد غير غذائية	الاسر التي تسكن في بيوت ايجار و غير متوفر لها مواد غير غذائية	الاسر التي بحاجة الى ايجارات
مأرب	64328	50955	88149	82104	83202
لحج	10	0	9	7952	15
عدن	0	406	0	9294	9294
شبووة	145	299	434	2377	2811
حضر موت	10	134	592	8351	6975
تعز	3409	11964	2458	20585	23103
المهرة	0	0	0	2473	2473
الضالع	1429	1477	1206	1794	1816
الحديدة	1082	3194	2259	2569	4828
الجوف	2025	1796	0	0	0
ابن	32	319	412	3272	3684
الإجمالي	72470	70544	95519	140771	138201
النسبة	19%	19%	25%	37%	36%

يتضح من الجدول (5.10.1) والرسم البياني (5.10.1) والتي توضح عدد الاسر حسب توفر مواد غير غذائية الاتي:
 الأسر التي تحتاج ايجارات: (138201) أسرة وبواقع (36%) من إجمالي عدد الاسر النازحة التي تسكن في منازل وتحتاج الى دعم في الإيجارات، الاسر غير المتوفر لها مواد غير غذائية وتسكن في بيوت ايجارات: (140771) أسرة وبواقع (37%) من إجمالي عدد الاسر تسكن في منازل ايجارات ولا يتوفر لها أي مواد غير غذائية .
 الاسر المتوفر لها مواد غير غذائية وتسكن في بيوت ايجارات: (95519) وبواقع (25%) تسكن في منازل ايجارات الا انها تمتلك مواد غير غذائية .
 الاسر غير المتوفر لها مواد غير غذائية في المجتمع المضيف: (70544) بواقع (19%) مستضافة عند أقارب او أصدقاء لكنها لا يتوفر لها أي مواد غير غذائية .
 الاسر المتوفر لها مواد غير غذائية في المجتمع المضيف: (72470) وبواقع (19%) مستضافة عند أقارب او أصدقاء لكنها يتوفر لها مواد غير غذائية .



القسم السادس

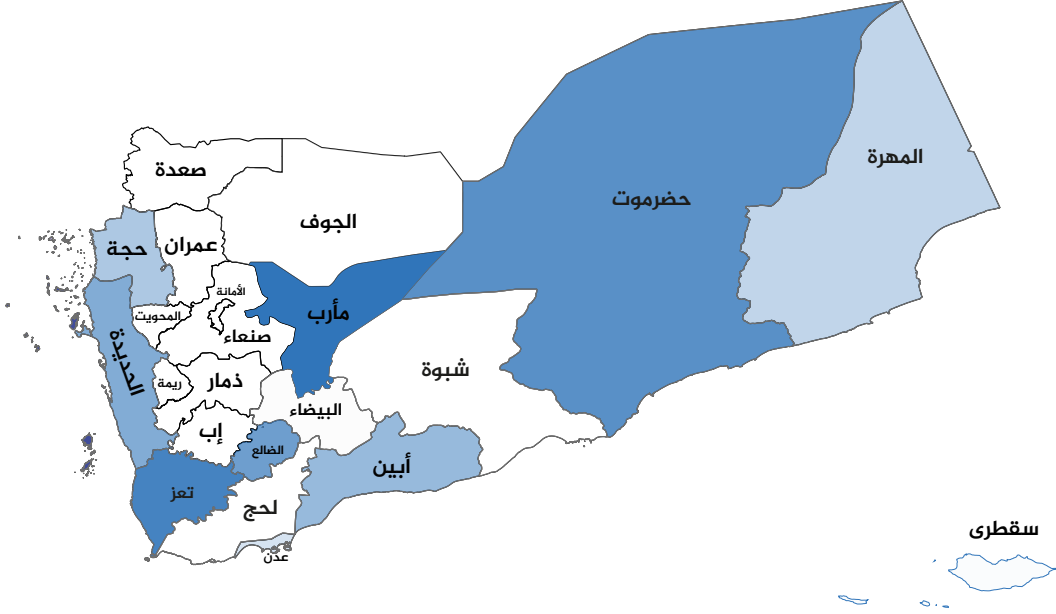
المياه والإصحاح البيئي



6

احتياجات المياه والإصحاح البيئي

شدة الاحتياجات الإنسانية للمياه حسب المحافظة



عدد الأسر النازحة التي لا تتوفر لها مياه صالحة للشرب حسب المحافظة

مأرب	192357
تعز	37823
حضر موت	9850
الضالع	5765
الحديدة	4347
ابين	4047
حجة	2882
المهرة	2668
عدن	2355
شبوة	1717
الجوف	500
سقطرى	181
لحج	57

المياه



35,210

أسرة تعتمد على صهاريج المياه وجالونات المياه للحصول على المياه



222,718

أسرة لا يتوفر لها مياه الاستخدام



253,631

أسرة لا يتوفر لها مياه صالحة للشرب



29 %

من مخيمات النازحين تعاني من عدم توفر مياه صالحة للشرب



339

مخيماً لا يتوفر لها مياه كافية



54,915

أسرة لا يتوفر لها مياه للشرب بشكل منتظم

الإصحاح البيئي



70 %

من الحمامات في المخيمات لا تتوفر فيها إضاءة



9,694

من الحمامات تحتاج إلى صيانة



12,310

من الحمامات لا تصلها مياه الاستخدام

حقائب النظافة والسلة الصحية



60 %

من المخيمات التي لم يتم
توزيع حقيبة النظافة فيها



48,997

أسرة لم تستلم حقيبة
النظافة من إجمالي الأسر
في المخيمات

تصريف النفايات



25 %

من المخيمات يوجد
فيها تصريف لمياه
الصرف الصحي



75 %

من المخيمات لا يوجد
فيها تصريف لمياه
الصرف الصحي



68 %

من المخيمات لا يتم
التخلص من المخلفات
والنفايات فيها

أولويات قطاع المياه والإصحاح البيئي



الأولوية الثالثة

أخرى
(براميل نفايات - خزانات مياه
سلال نظافة - أدوات تعقيم)



الأولوية الثانية

الحمامات والصرف
الصحي



الأولوية الأولى

مياه الشرب
والاستخدام

6.1 المقدمة

تعاني الأسر النازحة في المنازل من عدم توفير مياه صالحة للشرب حيث بلغت عدد الأسر 207075 أسرة وبنسبة % 53، أما عدد الاسر غير المتوفرة لها مياه للاستخدام فقط بلغت 183058 أسرة وبنسبة % 47 وبالتالي يتطلب سد احتياجات تلك الأسر من مياه الشرب والاستخدام .

أما عدد المخيمات التي تعاني من عدم توفر مياه صالحة للشرب بلغت 188 مخيماً وبنسبة % 29 كما بلغت عدد الأسر النازحة في المخيمات والتي لا تتوفر لها مياه صالحة للشرب 46556 وبنسبة % 50 أما عدد المخيمات التي لا تتوفر فيها مياه بانتظام بلغت 435 مخيم من إجمالي 646 مخيم وبنسبة % 67 أما عدد الأسر التي لا تتوفر فيها بانتظام 54915 أسرة وبنسبة % 59 وهي نسبة عالية مما يتطلب من شركاء العمل الانساني العمل مع الحكومة اليمنية في سد تلك الاحتياجات .

وفيما يخص مصادر مياه الشرب فإن عدد المخيمات التي تعتمد الأسر فيها على صهاريج المياه وعلى المشاريع الخاصة بلغت % 22 اما عدد الأسر في المخيمات التي تعتمد على مياه الشرب على صهاريج المياه وشراء جالونات مياه كمصدر رئيسي للشرب بلغت 23756 أسرة وبنسبة % 25 وهي نسبة عالية مما يتطلب سد تلك الاحتياج من قبل شركاء العمل الانساني .

وتعاني بعض المخيمات من نقص في كمية مياه الشرب حيث بلغت عدد المخيمات التي تعاني من نقص في المياه 200 مخيم من مجموع 646 مخيم وبنسبة % 31 فيما بلغت عدد الاسر في تلك المخيمات التي تعاني من نقص في كمية مياه الشرب 37675 أسرة وبنسبة % 40 .

وفيما يخص مؤشرات الاصحاح البيئي أوضحت نتائج المسح أن % 60 من المخيمات وبعدد 388 مخيم من إجمالي 646 مخيم لا يتم فيها توزيع حقائب نظافة كما بلغت عدد الأسر التي لم تتسلم حقائب نظافة في تلك المخيمات بلغت 48997 أسرة وبنسبة % 52، وفيما يخص ترحيل النفايات فإن % 68 من المخيمات بعدد 437 مخيم من إجمالي 646 مخيم لا يتم ترحيل النفايات فيها بشكل دوري بسبب عدم الإمكانيات اللازمة مما يتطلب دعمها وبما يسهم في الحد من انتشار الأوبئة،

تتعرض المخيمات لمخاطر السيول والفيضانات نتيجة قربها من مجرى السيول حيث بلغت عدد المخيمات المهتدة بالسيول 245 مخيم من مجموع 646 وبنسبة % 38 وبلغت عدد الأسر التي تسكنها 43980 وبنسبة % 47 الأمر الذي يندرج بحدوث كارثة إنسانية ستسبب في تشريد 43980 أسرة وحرمانها من المأوى. ولغرض معرفة واقع قطاع المياه والاصحاح البيئي للنازحين في المنازل والمخيمات اشتمل هذا القسم على مؤشرات المياه والاصحاح البيئي في مخيمات النازحين والنازحين في المنازل بحسب المحافظات حيث يركز على مدى توفر مياه الاستخدام والشرب للنازحين في المخيمات بالإضافة الى تقييم مستوى الكمية من المياه المستخدمة على مستوى أفراد المخيمات كما يركز هذا القسم على وضع الإصحاح البيئي في المخيمات ومدى توفر خدمات الإصحاح البيئي وفيما يلي التحليل الوصفي لمؤشرات قطاع المياه والإصحاح البيئي .

6.2 المياه الصالحة للشرب

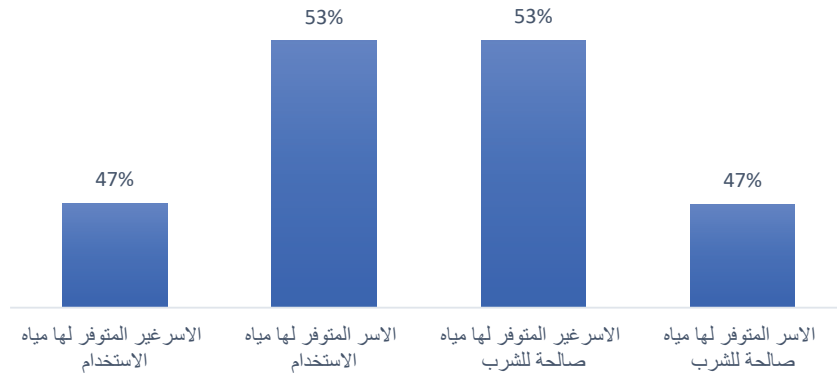
يوضح هذا الجزء مؤشر توفر مياه الشرب للأسر النازحة في المنازل وفي المخيمات (6.2.1) توفر مياه الشرب للأسر النازحة في المنازل (6.2.2) توفر مياه الشرب للأسر النازحة في المخيمات.

6.2.1 المياه الصالحة للشرب للأسر النازحة في المنازل

يوضح الجدول (6.2.1.1) والرسم البياني (6.2.1.1) عدد الأسر وفق توفر مياه الشرب .

جدول عدد الأسر حسب توفر المياه: (6,2,1,1)				
المحافظة	الأسر المتوفرة لها مياه صالحة للشرب	الأسر غير المتوفرة لها مياه صالحة للشرب	الأسر المتوفرة لها مياه الاستخدام	الأسر غير المتوفرة لها مياه الاستخدام
ابين	2,347	1737	2,479	1605
الحديدة	6,813	2847	6,680	2980
الضالع	1,786	4849	1,786	4849
المهرة	303	2473	303	2473
تعز	7,564	32373	7,564	32373
حضرموت	1,631	7294	5,631	3294
شبوثة	2,974	0	2,974	0
عدن	20,683	0	20,683	0
لحج	8,103	0	8,103	0
مأرب	130,769	155502	150,787	135484
الإجمالي الكلي	182,973	207,075	206,990	183,058
النسبة	47%	53%	53%	47%

شكل (6,2,1,1) : عدد الأسر حسب توفر مياه




يتضح من الجدول (6.2.1.1) والرسم البياني (6.2.1.1) والذي يوضح عدد الأسر حسب توفر المياه بأن الغالبية العظمى من الأسر لا يتوفر لها مياه صالحة للشرب حيث تبين النتائج بأن (207075) أسرة وبواقع (53%) فقط من إجمالي عدد الأسر التي تسكن في المنازل بينما عدد الأسر التي يتوفر لها مياه صالحة للشرب (182,973) وبواقع (47%) من إجمالي عدد الأسر ويوضح الجدول أيضا عدد الأسر التي لا يتوفر لها مياه الاستخدام حيث بلغت 183058 أسرة وبنسبة 47% وعدد الأسر التي يتوفر لها مياه الاستخدام بلغت 192425 أسرة وبنسبة 53%.

6.2.2 توفر مياه صالحة للشرب للأسر النازحة في المخيمات

يوضح الجدول (6.2.2.1) عدد المخيمات بحسب توفر المياه الصالحة للشرب .

جدول (6.2.2.1): عدد المخيمات بحسب توفر المياه الصالحة للشرب			
المحافظة	مخيمات يتوفر فيها مياه صالحة للشرب	مخيمات لا يتوفر فيها مياه صالحة للشرب	الإجمالي الكلي
ابين	39	30	69
الحديدة	16	9	25
الضالع	30	11	41
المهرة	7	4	11
تعز	86	33	119
حجة	65	3	68
حضرموت	20	4	24
سقطرى	1		1
شبووة		17	17
عدن	10	25	35
لحج	2	17	19
مارب	169	35	204
الجوف	13		13
الإجمالي الكلي	458	188	646
النسبة	71%	29%	100%
عدد الاسر التي لا يتوفر لها مياه صالحة للشرب	46556		

شكل (6.2.2.1) عدد المخيمات بحسب توفر مياه صالحة




■ مخيمات يتوفر فيها مياه صالحة للشرب
■ مخيمات لا يتوفر فيها مياه صالحة للشرب

6.3 توفر مياه الشرب بانتظام

يوضح الجدول (6.3.1) عدد المخيمات التي تتوفر فيها مياه الشرب بانتظام من عددها بحسب المحافظات.

الجدول (6.3.1): عدد المخيمات التي تتوفر فيها مياه الشرب بانتظام			
المحافظة	عدد المخيمات التي لا تتوفر فيها المياه بانتظام	عدد المخيمات التي تتوفر فيها المياه بانتظام	الإجمالي الكلي
ابين	44	25	69
الجوف	13	0	13
الحديدة		25	25
الضالع	36	5	41
المهرة	4	7	11
تعز	87	32	119
حجة	40	28	68
حضرموت	17	7	24
سقطرى	0	1	1
شبوثة	5	12	17
عدن	26	9	35
لحج	10	9	19
مارب	153	51	204
الإجمالي الكلي	435	211	646
النسبة	67%	33%	100%

شكل (6.3.1): نسبة المخيمات بالنسبة لمياه الشرب



■ عدد المخيمات التي لا تتوفر فيها المياه بانتظام
■ عدد المخيمات التي تتوفر فيها المياه بانتظام

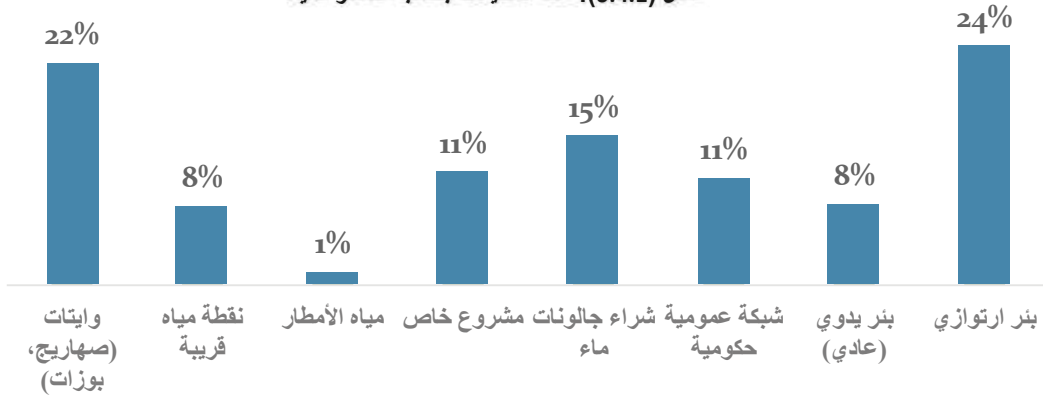
يوضح الجدول (6.3.1) والشكل (6.3.1) أن عدد المخيمات التي لا تتوفر فيها المياه بانتظام بلغت 435 مخيم وبنسبة (67%)، أما عدد المخيمات التي تتوفر فيها المياه بانتظام 211 بعدد 33% مخيم .

6.4 المصادر الرئيسية لمياه الشرب

يوضح الجدول (6.4.1) عدد المخيمات بحسب مصادر مياه الشرب المتمثلة في بئر ارتوازي - شبكة عمومية حكومية- مشروع خاص- وايتات (صهاريج)- بئر عادي- نقطة مياه قريبة.

جدول (6.4.1): عدد المخيمات بحسب مصادر مياه الشرب									
المحافظة	بئر ارتوازي	بئر يدوي (عادي)	شبكة عمومية حكومية	شراء جالونات ماء	مشروع خاص	مياه الأمطار	نقطة مياه قريبة	وايتات (صهاريج، بوزات)	الإجمالي الكلي
ابين	20	12	20	5	4	1	2	5	69
الجوف								13	13
الحديدة	6	4	1		3		7	4	25
الضالع		2		32			1	6	41
المهرة			2	1				8	11
تعز	10	20	10	19	9	5	31	15	119
حجة	27	1	20	1	2	2	2	13	68
حضرموت			4		10			10	24
سقطرى			1						1
شبوة		9			2		3	3	17
عدن	4	2	10	1	2			16	35
لحج	7	1			4		1	6	19
مارب	80	1	1	37	37		4	44	204
الإجمالي الكلي	154	52	69	96	73	8	51	143	646
النسبة	24%	8%	11%	15%	11%	1%	8%	22%	100%

شكل (6.4.1): عدد المخيمات بحسب مصادر المياه



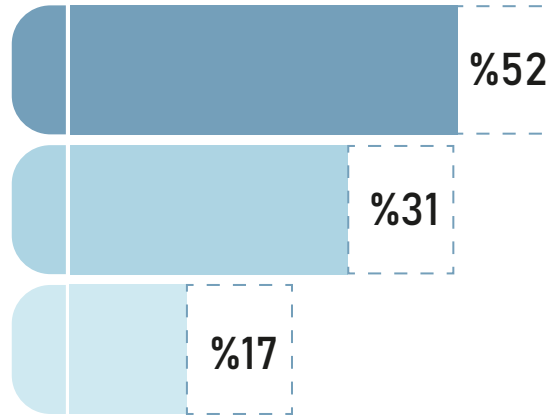
يوضح الجدول (6.4.1) والشكل (6.4.1) إن عدد المخيمات بحسب مصدر مياه الشرب أن عدد المخيمات التي تعتمد على الصهاريج 143 مخيم بنسبة 22% فيما بلغت نسبة المخيمات التي تعتمد على بئر ارتوازي 24% وبعدها 154 مخيم في حين بلغت نسبة المخيمات التي تعتمد على المصادر (شبكة عمومية حكومية- شراء جالونات ماء بنسبة (11% -15%) على التوالي وتراوحت نسبة المخيمات التي تعتمد على مصادر المياه (نقطة مياه قريبة - بئر يدوي) (-8% 8%) .

6.5 تقييم وضع مياه الشرب

يوضح الجدول (6.5.1) عدد المخيمات بحسب مؤشر تقييم وضع مياه الشرب بحسب المحافظات والمتمثلة في (المياه كافية للجميع - المياه غير كافية للجميع - نقص حاد في المياه) .

جدول (6.5.1): عدد المخيمات حسب تقييم المياه				
المحافظة	المياه غير كافية	يوجد نقص حاد في المياه	المياه كافية	الإجمالي الكلي
ابين	37	13	19	69
الجوف	13			13
الحديدة	9	8	8	25
الضالع	3	36	2	41
المهرة	5	3	3	11
تعز	39	54	26	119
حجة	49	16	3	68
حزموت	13	9	2	24
سقطرى	1			1
شبوة	8	6	3	17
عدن	19	9	7	35
لحج	5	6	8	19
مارب	138	40	26	204
الإجمالي الكلي	339	200	107	646
النسبة	52%	31%	17%	100%

شكل (6.5.1) عدد المخيمات حسب تقييم المياه .



■ المياه غير كافية
■ يوجد نقص حاد في المياه
■ المياه كافية


يتضح من خلال الجدول (6.5.1) والشكل (6.5.1) أن عدد المخيمات التي لا يوجد فيها مياه كافية بلغت 339 مخيم بنسبة 52% في حين بلغت نسبة المخيمات التي فيها المياه كافية 17% وبالتالي لا بد من توفير مياه نظيفة لجميع المخيمات وبما يسهم في تخفيف معاناته النازحين، أما عدد المخيمات التي فيها نقص حاد من المياه 31% ويعدد 200 مخيم .

6.6 مواد النظافة في المخيمات

يوضح الجدول (6.6.1) عدد المخيمات بحسب توزيع مواد النظافة وعدد حقائب النظافة.

جدول (6.6.1): عدد المخيمات بحسب توزيع حقائب النظافة			
المحافظة	عدد المخيمات التي لم يتم توزيع حقائب نظافة	عدد المخيمات التي تم توزيع حقائب نظافة	الإجمالي الكلي
ابيين	59	10	69
الجوف		13	13
الحديدة	16	9	25
الضالع	2	39	41
المهرة	10	1	11
تعز	99	20	119
حجة	10	58	68
حضرموت	9	15	24
سقظرى	1		1
شبوة	8	9	17
عدن	31	4	35
لحج	13	6	19
مارب	130	74	204
الإجمالي الكلي	388	258	646
النسبة	60%	40%	100%

شكل (6.6.1) عدد المخيمات بحسب توزيع حقائب النظافة.



■ عدد المخيمات التي لم يتم فيها توزيع حقائب نظافة
■ عدد المخيمات التي تم فيها توزيع حقائب نظافة


يوضح الجدول (6.6.1) والشكل (6.6.1) أن عدد المخيمات التي لم يتم توزيع فيها حقائب نظافة بلغت 388 مخيم من إجمالي 646 مخيم ، وبنسبة 60% في حين عدد المخيمات التي تم توزيع فيها حقائب للنازحين فيها بلغت 258 مخيم وبنسبة 40% وهي نسبة متدنية وعليه لابد من تدخلات في جانب المياه والإصحاح البيئي وذلك لتوفير المستلزمات الضرورية للنازحين في المخيمات .

6.7 مواد التعقيم في المخيمات

يوضح الجدول (6.7.1) عدد المخيمات بحسب مؤشر توزيع مواد التعقيم وعدد حقائب النظافة .

جدول (6.7.1) : عدد المخيمات بحسب توزيع مواد التعقيم			
المحافظة	المخيمات التي لم يتم توزيع فيها مواد تعقيم	المخيمات التي تم توزيع فيها مواد تعقيم	الإجمالي الكلي
ابين	63	6	69
الجوف	13		13
الحديدة	20	5	25
الضالع	38	3	41
المهرة	10	1	11
تعز	103	16	119
حجة	54	14	68
حضرموت	20	4	24
سقطرى	1		1
شبوثة	11	6	17
عدن	31	4	35
لحج	8	11	19
مارب	186	18	204
الإجمالي الكلي	558	88	646
النسبة	86%	14%	100%

شكل (6.7.1): عدد المخيمات بحسب توزيع مواد التعقيم



■ المخيمات التي لم يتم فيها توزيع مواد تعقيم
■ المخيمات التي تم فيها توزيع مواد تعقيم


يتضح من خلال الجدول (6.7.1) والشكل (6.7.1) أن عدد المخيمات التي لم يتم توزيع فيها مواد تعقيم 558 مخيم بنسبة 86% فيما بلغت عدد المخيمات التي تم فيها توزيع 88 مخيم من مجموع 646 مخيم وبنسبة 14% وعلاوة على ذلك فإن النازحين في المخيمات بحاجة ماسة الى توزيع مواد تعقيم وبما يسهم في تحسين جودة الحياة الصحية للنازحين في المخيمات ويقلل من انتشار الامراض في المخيمات .

6.8 التوعية وحملات النظافة في المخيمات

يوضح الجدول (6.8.1) عدد المخيمات بحسب مؤشر التوعية وحملات النظافة .

جدول (6.8.1): عدد المخيمات بحسب حملات النظافة العامة			
المحافظة	عدد المخيمات التي لا يوجد فيها حملات نظافة	عدد المخيمات التي يوجد فيها حملات نظافة	الإجمالي الكلي
ابين	60	9	69
الجوف	13		13
الحديدة	20	5	25
الضالع	29	12	41
المهرة	9	2	11
تعز	89	30	119
حجة	32	36	68
حضر موت	17	7	24
سقطرى	1		1
شبوة	12	5	17
عدن	27	8	35
لحج	8	11	19
مارب	172	32	204
الإجمالي الكلي	489	157	646
النسبة	76%	24%	100%

شكل (6.8.1): عدد المخيمات حسب حملات النظافة العامة



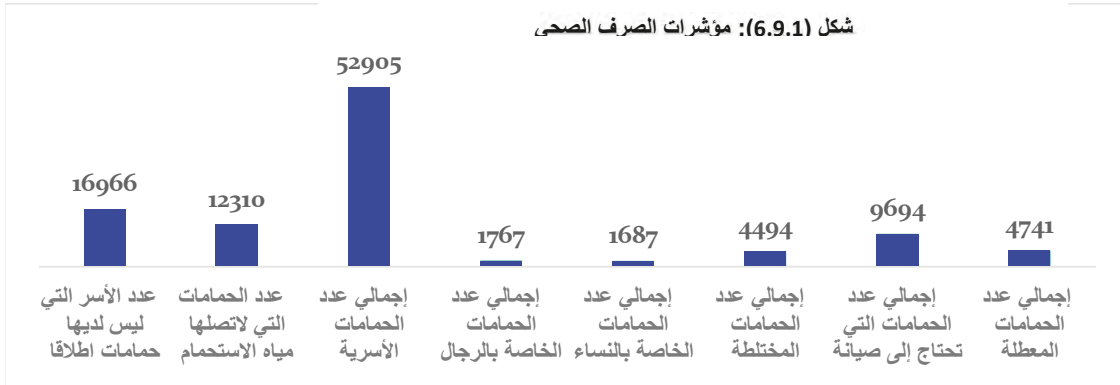
■ عدد المخيمات التي يوجد فيها حملات نظافة
■ عدد المخيمات التي لا يوجد فيها حملات نظافة

يوضح الجدول (6.8.1) والشكل (6.8.1) عدد المخيمات حسب حملات النظافة في المخيمات حيث يلاحظ أن عدد المخيمات التي لا توجد فيها حملات نظافة بلغت 489 مخيم من أصل مخيم 646 وبنسبة 76% فيما بلغت المخيمات التي يوجد فيها حملات نظافة بلغت 157 مخيم وبنسبة 24% .

6.9 وضع الصرف الصحي في مخيمات النازحين

يوضح الجدول (6.9.1) مؤشرات الصرف الصحي المتمثلة في (إجمالي عدد الحمامات المعطلة- إجمالي عدد الحمامات التي تحتاج لصيانة- إجمالي - عدد الحمامات الخاصة بالنساء- إجمالي عدد الحمامات المختلطة- إجمالي عدد الحمامات الخاصة بالرجال- إجمالي عدد الحمامات الأسرية - إجمالي عدد الحمامات التي لاتصلها مياه الاستحمام - إجمالي عدد الأسر التي ليس لديها حمامات اطلاقاً).

جدول (6.9.1) : مؤشرات الصرف الصحي								
المحافظة	إجمالي عدد الحمامات المعطلة	إجمالي عدد الحمامات التي تحتاج إلى صيانة	إجمالي عدد الحمامات المختلطة	إجمالي عدد الحمامات الخاصة بالنساء	إجمالي عدد الحمامات الخاصة بالرجال	إجمالي عدد الحمامات الأسرية	عدد الحمامات التي لاتصلها مياه الاستحمام	عدد الأسر التي ليس لديها حمامات اطلاقاً
ابيين	418	518	427	33	31	511	412	1532
الجوف	0	0	0	0	0	0	0	492
الحديدة	302	917	776	20	20	2809	1282	3001
الضالع	31	472	456	34	71	39	103	405
المهرة	57	90	33	14	17	271	131	46
تعز	420	971	1846	559	440	2969	1534	2062
حجة	528	783	188	91	144	1668	773	675
حضرموت	212	234	164	24	32	904	806	1337
سقطرى	14	67	24	73	51	13	9	0
شبوة	48	125	289	20	19	422	341	259
عدن	267	263	142	402	409	1566	476	434
لحج	63	280	149	210	208	419	357	451
مارب	2381	4974	0	207	325	41314	6086	6272
الإجمالي الكلي	4741	9694	4494	1687	1767	52905	12310	16966




يتضح من خلال الجدول (6.9.1) والشكل (6.9.1) أن إجمالي عدد الحمامات الأسرية احتلت المرتبة الأولى بعدد 52905 حمام اسري اما عدد الاسري التي تحتاج الى حمامات بلغت 16966 اسرة فيما بلغت عدد الحمامات التي تحتاج الى صيانة 9694 حمام يلاحظ أن عدد الحمامات غير كافية أي مقارنة مع عدد الاسر.

6.10 واقع الإضاءة في الحمامات في المخيمات

يوضح الجدول (6.10.1) عدد المخيمات بحسب توفر الإضاءة في الحمامات في المخيمات .

جدول (6.10.1): عدد المخيمات بحسب الإضاءة المتوفرة			
المحافظة	المخيمات التي لا تتوفر فيها الإضاءة	المخيمات التي تعمل فيها الإضاءة	الإجمالي الكلي
ابيين	58	11	69
الجوف	13		13
الحديدة	20	5	25
الضالع	39	2	41
المهرة	6	5	11
تعز	71	48	119
حجة	57	11	68
حضر موت	18	6	24
سقطرى	1		1
شبوة	14	3	17
عدن	25	10	35
لحج	16	3	19
مارب	112	92	204
الإجمالي الكلي	450	196	646
النسبة	70%	30%	100%

شكل (6.10.1): عدد المخيمات بحسب الإضاءة المتوفرة في الحمامات



■ المخيمات التي تتوفر فيها إضاءة
■ المخيمات التي تعمل فيها إضاءة

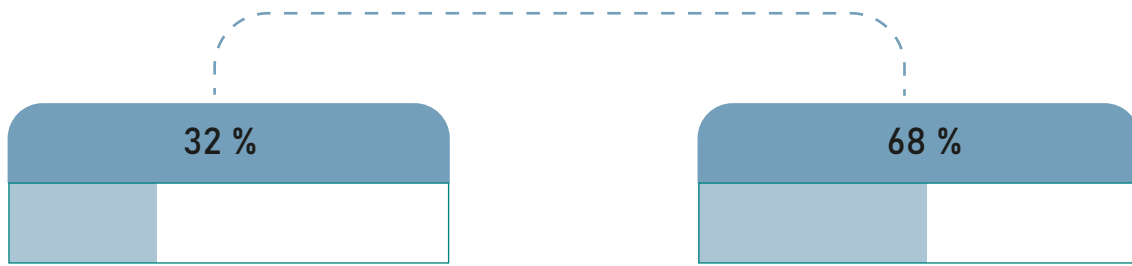
يتبين من الجدول (6.10.1) والشكل (6.10.1) أن نسبة المخيمات التي لا تتوفر فيها إضاءة في الحمامات بلغت 70% وبعدها 450 مخيم من إجمالي 646 مخيم فيما بلغ عدد المخيمات التي تعمل فيها الإضاءة في الحمامات 196 مخيم بنسبة 30% .

6.11 ترحيل القمامة في المخيمات

يوضح الجدول (6.11.1) عدد المخيمات بحسب طريقة ترحيل القمامة .

جدول (6.11.1): عدد المخيمات بحسب طريقة ترحيل القمامة			
المحافظة	عدد المخيمات التي لا ترحل القمامة بشكل دوري	عدد المخيمات التي ترحل القمامة بشكل دوري	الإجمالي الكلي
ابيين	58	11	69
الجوف	13		13
الحديدة	21	4	25
الضالع	37	4	41
المهرة	3	8	11
تعز	78	41	119
حجة	46	22	68
حضرموت	19	5	24
سقطرى	1		1
شبوثة	10	7	17
عدن	21	14	35
لحج	10	9	19
مارب	120	84	204
الإجمالي الكلي	437	209	646
النسبة	68%	32%	100%

شكل (6.11.1): عدد المخيمات بحسب مدة ترحيل القمامة



عدد المخيمات التي لا ترحل القمامة بشكل دوري عدد المخيمات التي ترحل القمامة بشكل دوري

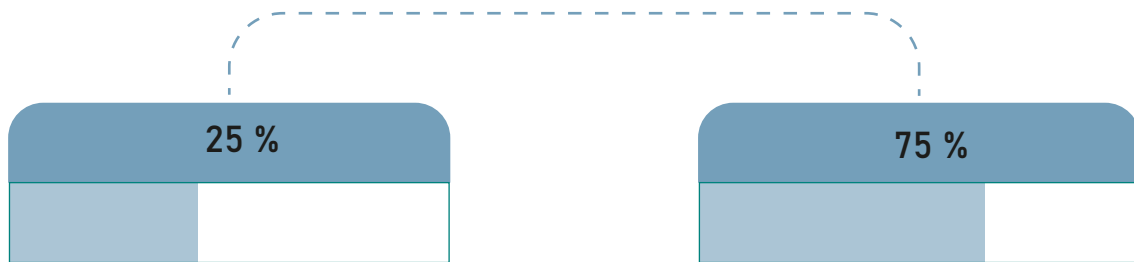
يتضح من الجدول (6.11.1) والشكل (6.11.1) أن عدد المخيمات التي لا ترحل القمامة بشكل دوري بلغت 437 مخيم من إجمالي 646 مخيماً وبنسبة 68% أما المخيمات التي ترحل القمامة بشكل دوري بلغت 209 مخيم بنسبة 32% وبناء على التحليل السابق يجب دعم المخيمات باليات تصريف القمامة وبما يضمن تصريفها بشكل دوري ويسهم في زيادة جودة الحياة البيئية في المخيمات والتي سينعكس إيجابياً في التقليل من انتشار الأوبئة .

6.12 تصريف المياه في المخيمات

يوضح الجدول (6.12.1) والشكل (6.12.1) عدد المخيمات حسب تواجد تصريف المياه .

جدول (6.12.1): عدد المخيمات بحسب تواجد ادوات تصريف المياه			
المحافظة	المخيمات التي لا يتواجد فيها تصريف للمياه	المخيمات التي يتواجد فيها تصريف للمياه	الإجمالي الكلي
ابين	59	10	69
الجوف	13		13
الحديدة	20	5	25
الضالع	29	12	41
المهرة	6	5	11
تعز	71	48	119
حجة	68		68
حضر موت	21	3	24
سقطرى	1		1
شبوة	17		17
عدن		35	35
لحج	11	8	19
مارب	170	34	204
الإجمالي الكلي	486	160	646
النسبة	75%	25%	100%

شكل (6.12.1): عدد المخيمات حسب تواجد تصريف المياه



المخيمات التي يتواجد فيها تصريف مياه

المخيمات التي لا يوجد فيها تصريف مياه

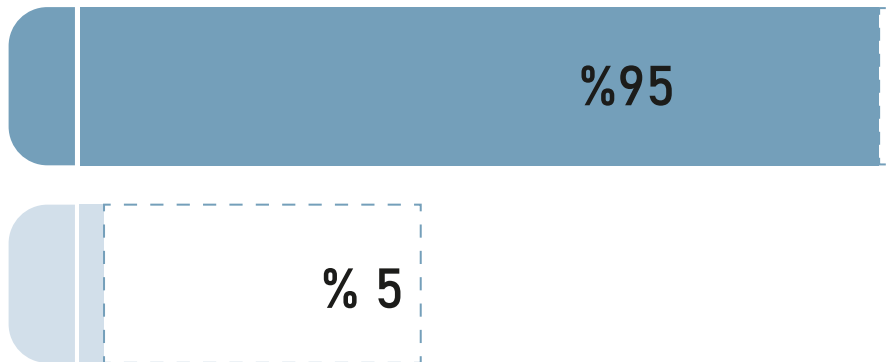
يتضح من خلال الجدول (6.12.1) والشكل (6.12.1) أن عدد المخيمات التي لا يتواجد فيها تصريف للمياه بلغت 486 مخيم وبنسبة 75% فيما بلغت عدد المخيمات التي يتواجد فيها تصريف للمياه 160 مخيم وبنسبة 25% وهي نسبة متدنية .

6.13 آلية معالجة النفايات الصلبة

يوضح الجدول (6.13.1) والشكل (6.13.1) عدد المخيمات حسب آلية تصريف النفايات الصلب .

جدول (6.13.1): عدد المخيمات حسب التي يتواجد فيها آلية لمعالجة النفايات الصلبة			
المحافظة	عدد المخيمات التي لا توجد فيها آلية لمعالجة النفايات الصلبة	عدد المخيمات التي توجد فيها آلية لمعالجة النفايات الصلبة	الإجمالي الكلي
ابين	68	1	69
الجوف	13	0	13
الحديدة	20	5	25
الضالع	39	2	41
المهرة	10	1	11
تعز	108	11	119
حجة	68	0	68
حزموت	24	0	24
سقطرى	1	0	1
شبووة	17	0	17
عدن	29	6	35
لحج	16	3	19
مارب	202	2	204
الإجمالي الكلي	615	31	646
النسبة	95%	5%	100%

شكل (6.13.1): نسبة المخيمات حسب الية تصريف النفايات الصلبة



■ عدد المخيمات التي لا يوجد فيها آلية لمعالجة النفايات الصلبة
■ عدد المخيمات التي يوجد فيها آلية لمعالجة النفايات الصلبة

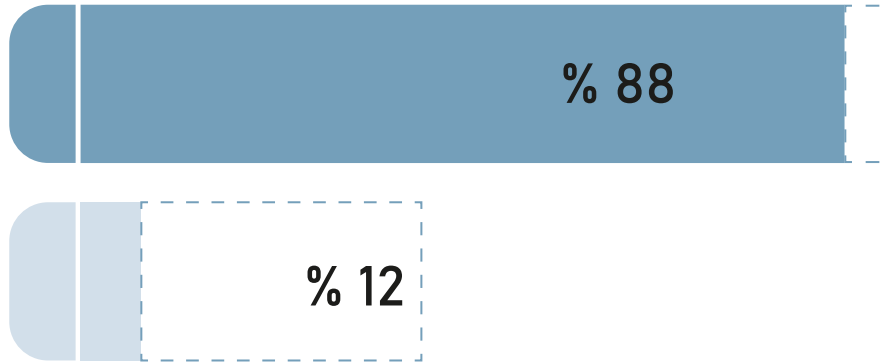
يتضح من خلال الجدول (6.13.1) والشكل (6.13.1) أن عدد المخيمات التي لا تتوفر فيها آلية لمعالجة النفايات الصلبة بلغت 615 وبنسبة 95%، أما عدد المخيمات التي يتواجد فيها آلية لمعالجة النفايات الصلبة بعدد 31 مخيم وبنسبة 5%.

6.14 مكبات النفايات في المخيمات

يوضح الجدول (6.14.1) والشكل (6.14.1) عدد المخيمات حسب توفر مكبات النفايات .

جدول (6.14.1): عدد المخيمات حسب توفر مكبات النفايات			
المحافظة	عدد المخيمات التي لا يوجد فيها مكبات نفايات	عدد المخيمات التي يوجد فيها مكبات نفايات	الإجمالي الكلي
ابيين	62	7	69
الجوف	13	0	13
الحديدة	23	2	25
الضالع	40	1	41
المهرة	8	3	11
تعز	103	16	119
حجة	63	5	68
حزموت	23	1	24
سقطرى	1	0	1
شبووة	16	1	17
عدن	19	16	35
لحج	15	4	19
مارب	183	21	204
الإجمالي الكلي	569	77	646
النسبة	88%	12%	100%

شكل (6.14.1): عدد المخيمات بحسب توفر مكبات النفايات



■ عدد المخيمات التي لا يوجد فيها مكبات نفايات
■ عدد المخيمات التي يوجد فيها مكبات نفايات

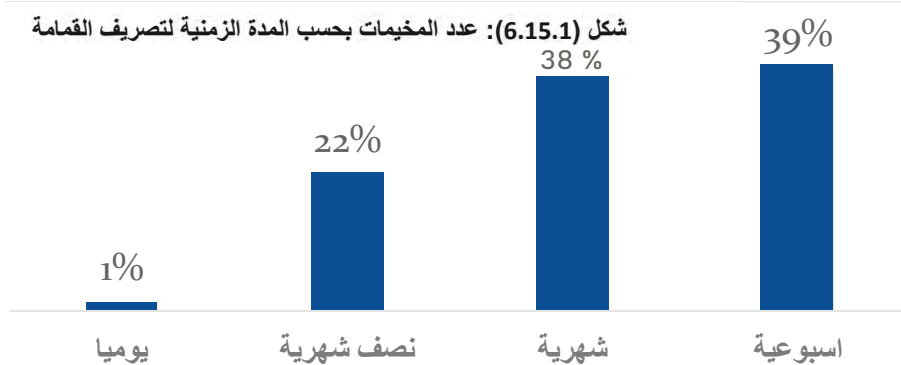
يعرض الجدول (6.14.1) والشكل (6.14.1) أن عدد المخيمات التي لا تتواجد فيها مكبات نفايات بلغت 569 مخيم وبنسبة 88%، فيما بلغت عدد المخيمات التي يتواجد فيها مكبات نفايات 77 مخيم وبنسبة 12% وهي نسبة متدنية وبالتالي يتطلب توفير مكبات لجميع المخيمات وبما يسهم في تحسين بيئة المخيمات وتقليل انتشار الامراض والأوبئة في المخيمات .

6.15 نقل القمامة في المخيمات

يوضح الجدول (6.15.1) والشكل (6.15.1) عدد المخيمات حسب مدة تصريف القمامة .

جدول (6.15.1): عدد المخيمات بحسب المدة الزمنية لتصريف القمامة					
المحافظة	اسبوعية	شهرية	نصف شهرية	يومية	الإجمالي الكلي
ابين	34	25	10	0	69
الجوف		9	4	0	13
الحديدة	8	12	5		25
الضالع	4	22	14	1	41
المهرة	7	1	3	0	11
تعز	40	54	22	3	119
حجة	32	25	8	3	68
حضرموت	7	14	3	0	24
سقطرى		1		0	1
شبوّة	5	9	1	2	17
عدن	35				35
لحج	12	5	2		19
مارب	68	66	70		204
الإجمالي الكلي	252	243	142	9	646
النسبة	39%	38%	22%	1%	100%

شكل (6.15.1): عدد المخيمات بحسب المدة الزمنية لتصريف القمامة



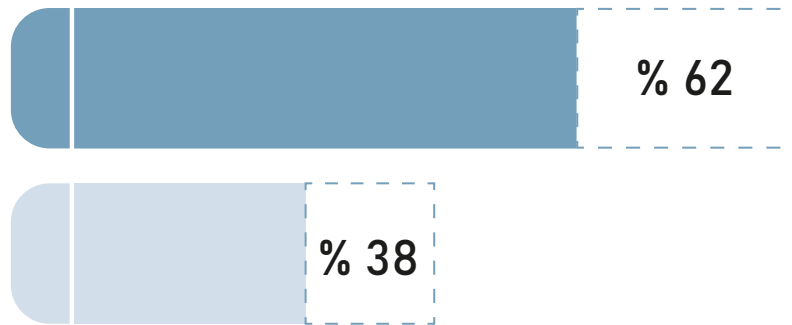
يتضح من الجدول (6.15.1) والشكل (6.15.1) أن عدد المخيمات التي ترحل القمامة أسبوعياً 252 بنسبة 39% فيما بلغت نسبة المخيمات التي ترحل القمامة شهرياً 38% بعدد 243 مخيم.

6.16 المخيمات المهتدة بالسيول والفيضانات

يوضح الجدول (6.16.1) عدد المخيمات بحسب تعرض المخيمات للسيول والفيضانات .

جدول (6.16.1): عدد المخيمات بحسب الموقع المعرض للسيول والفيضانات			
المحافظة	عدد المخيمات التي غير معرضة للسيول و الفيضانات	عدد المخيمات المعرضة للسيول و الفيضانات	الإجمالي الكلي
ابين	44	25	69
الجوف	13		13
الحديدة	10	15	25
الضالع	19	22	41
المهرة	6	5	11
تعز	98	21	119
حجة	53	15	68
حزرموت	12	12	24
سقطرى	1		1
شبو	6	11	17
عدن	35		35
لحج	13	6	19
مارب	91	113	204
الإجمالي الكلي	401	245	646
النسبة	62%	38%	100%

شكل (6.16.1): عدد المخيمات بحسب تعرضها للسيول والفيضانات



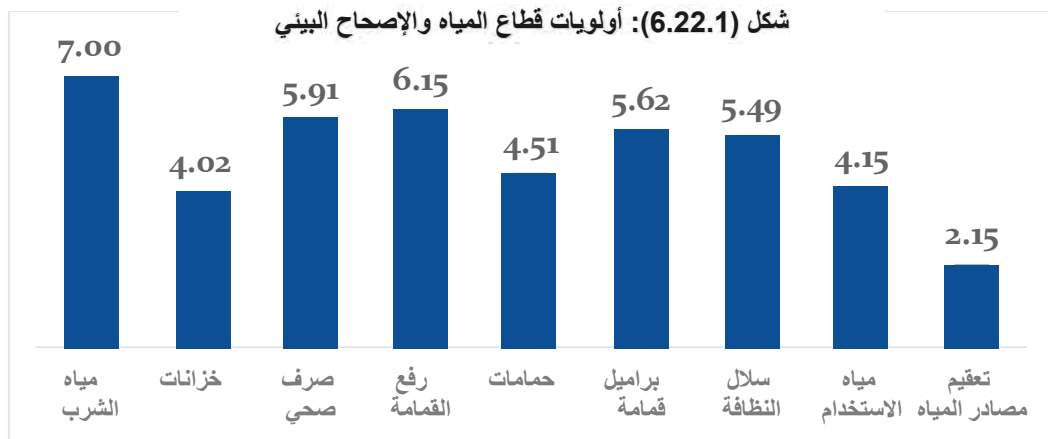
■ عدد المخيمات التي غير معرضة للسيول والفيضانات
■ عدد المخيمات المعرضة للسيول والفيضانات

يوضح الجدول (6.16.1) والأشكال (6.16.1) إن عدد المخيمات المهتدة بالسيول والفيضانات 401 مخيم وبنسبة 62% وهي نسبة عالية ويتوجب توفير المساعدات العاجلة من قبل شركاء العمل الإنساني لعمل الحلول اللازمة والعمل على استدامة الحلول، أما عدد المخيمات غير المهتدة بلغت 245 من إجمالي 646 مخيماً .

6.17 أولويات في قطاع المياه في مخيمات النازحين

يوضح الجدول (6.17.1) أولويات قطاع المياه والإصحاح البيئي في مخيمات النازحين في المحافظات.

جدول (6.22.1): أولويات قطاع المياه والإصحاح البيئي									
المحافظة	تعقيم مصادر المياه	مياه الاستخدام	سلال النظافة	براميل قمامة	حمامات	رفع القمامة	صرف صحي	خزانات	مياه الشرب
ابيين	2.64	4.41	4.04	5.67	3.68	6.62	6.75	4.16	7.03
الجوف	1.00	2.00	9.00	8.00	5.00	7.00	3.00	4.00	6.00
الحديدة	3.20	4.72	4.40	5.48	3.52	5.00	5.12	5.96	7.60
الضالع	1.20	2.12	5.32	4.90	6.66	5.44	6.68	6.10	6.59
المهرة	2.45	4.18	6.27	4.18	4.09	6.45	5.27	4.64	7.45
تعز	2.28	3.95	5.23	6.01	5.20	6.29	5.22	4.05	6.77
حجة	1.40	2.45	6.60	6.70	5.73	5.58	6.25	4.25	6.03
حجة	1.00	2.00	5.00	4.00	3.00	6.00	7.00	8.00	9.00
حضرموت	3.67	4.50	5.17	5.08	3.83	6.67	5.00	4.33	6.75
سقطرى	6.00	8.00	5.00	7.00	9.00	4.00	2.00	1.00	3.00
شبوة	3.35	5.06	5.47	5.18	3.88	6.53	6.29	2.65	6.59
عدن	2.09	3.89	3.46	6.26	4.26	6.89	6.54	3.69	7.94
لحج	2.16	3.05	4.74	5.63	5.26	6.11	6.32	5.58	6.16
مارب	1.99	5.25	6.13	5.11	3.76	6.09	6.00	3.18	7.49
الإجمالي الكلي	2.15	4.15	5.49	5.62	4.51	6.15	5.91	4.02	7.00



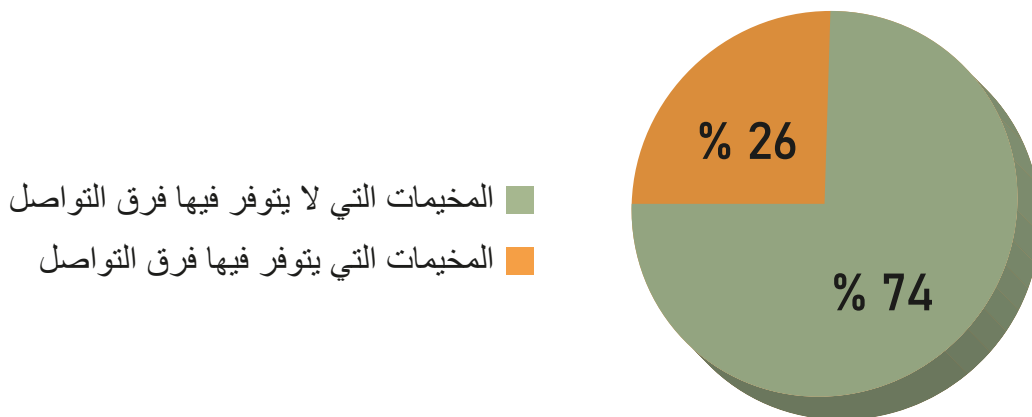
يوضح الجدول (6.17.1) والشكل (6.17.1) والشكل عدد المخيمات حسب أولويات المخيمات في قطاع المياه والإصحاح البيئي حيث يلاحظ أن أهم ثلاثة أولويات هي مياه الشرب ورفع القمامة والصرف الصحي.

6.18 فرق التواصل من أجل التنمية (C4D) في مخيمات النازحين

يوضح الجدول (6.18.1) عدد المخيمات بحسب مؤشر توفر فرق التواصل من أجل التنمية C4D بحسب المحافظات .

جدول (6.18.1): عدد المخيمات المتوفرة فيها فرق التواصل			
المحافظة	المخيمات التي لا تتوفر فيها فرق التواصل	المخيمات التي تتوفر فيها فرق التواصل	الإجمالي الكلي
ابن	66	3	69
الجوف		13	13
الحديدة	3	22	25
الضالع	38	3	41
المهرة	10	1	11
تعز	79	40	119
حجة	57	11	68
حضر موت	16	8	24
سقطرى		1	1
شبو	17		17
عدن	35		35
لحج	6	13	19
مارب	154	50	204
الإجمالي الكلي	481	165	646
النسبة	74%	26%	100%

شكل (6.18.1): نسبة المخيمات المتوفرة فيها فرق التواصل



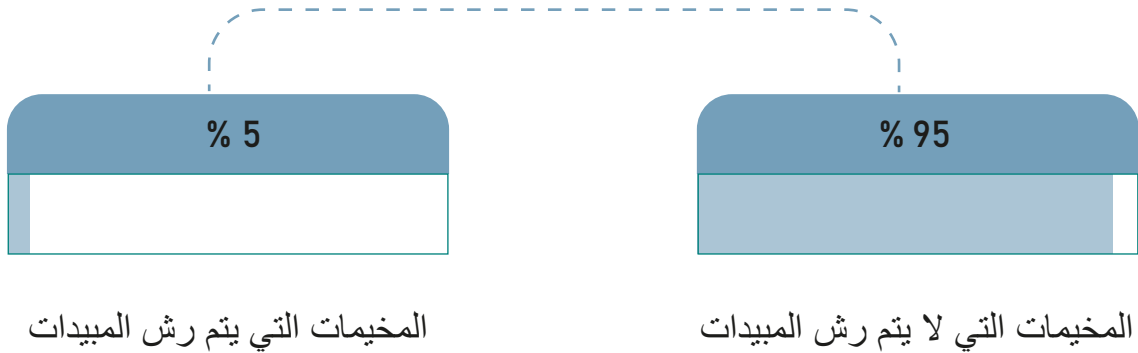
يوضح الجدول (6.18.1) والشكل (6.18.1) أن عدد المخيمات التي لا تتوفر فيها خدمات فرق التواصل من أجل التنمية بلغت 481 مخيم من إجمالي 646 وبنسبة 74% وهي نسبة عالية جداً تتوجب تدخلاً لتوفير خدمة فرق التواصل من أجل التنمية، فيما بلغت عدد المخيمات التي تتوفر فيها خدمة فرق التواصل من أجل التنمية 165 مخيماً من إجمالي 646 وبنسبة 26% .

6.19 المبيدات الحشرية في المخيمات

يوضح الجدول (6.24.1) والشكل (6.19.1) عدد المخيمات حسب توفر رش المبيدات الحشرية.

جدول (6.19.1): عدد المخيمات حسب توفر رش المبيدات الحشرية			
المحافظة	عدد المخيمات التي لا يتم رش المبيدات	عدد المخيمات التي يتم رش المبيدات	الإجمالي الكلي
ابيين	69		69
الجوف	13		13
الحديدة	23	2	25
الضالع	41		41
المهرة	10	1	11
نعز	119		119
حجة	45	23	68
حزموت	23	1	24
سقطرى	1		1
شبو	17		17
عدن	31	4	35
لحج	16	3	19
مارب	203	1	204
الإجمالي الكلي	611	35	646
النسبة	95%	5%	100%

شكل (6.19.1): عدد المخيمات بحسب توفر خدمة رش المبيدات الحشرية المتواصل




يوضح الجدول (6.19.1) والشكل (6.19.1) عدد المخيمات بحسب توفر خدمة رش المبيدات الحشرية حيث يلاحظ أن عدد المخيمات التي لا يوجد فيها خدمة رش المبيدات الحشرية بلغت 611 مخيم من أصل 646 مخيم ونسبة 95% .

6.20 جلسات التوعية في المخيمات

يوضح الجدول (6.20.1) عدد المخيمات بحسب مؤشرات (مؤشر جلسات التوعية بإنقاذ الحياة- جلسات التوعية الخاصة بمسرح الدمى- جلسات التوعية الخاصة بشاشة التوعية) بحسب المحافظات .

جدول (6.20.1): عدد المخيمات حسب حملات التوعية			
المحافظة	المخيمات التي لا توجد حملات التوعية	المخيمات التي توجد حملات التوعية	الإجمالي الكلي
ابين	43	26	69
الجوف	13	0	13
الحديدة	10	15	25
الضالع	37	4	41
المهرة	8	3	11
تعز	67	52	119
حجة	55	13	68
حضرموت	3	21	24
سقطرى	1	0	1
شبوة	0	17	17
عدن	22	13	35
لحج		19	19
مارب	134	70	204
الإجمالي الكلي	393	253	646
النسبة	61%	39%	100%

شكل (6.20.1) عدد المخيمات حسب حملات التوعية .



■ المخيمات التي لا توجد حملات التوعية
■ المخيمات التي توجد حملات التوعية

يتضح من خلال الجدول (6.20.1) والشكل (6.20.1) أن عدد المخيمات التي لا تنفذ فيها حملات توعية بلغت 393 مخيماً من مجموع 646 وبنسبة 61%، فيما بلغت عدد المخيمات التي تنفذ فيها حملات توعية 253 مخيم وبنسبة 39% وبالتالي يتوجب زيادة عدد الحملات التوعية في المخيمات وبما يسهم في رفع مستوى الوعي المجتمعي بمختلف القضايا بين اوساط النازحين .



القسم السابع

الصحة والتغذية



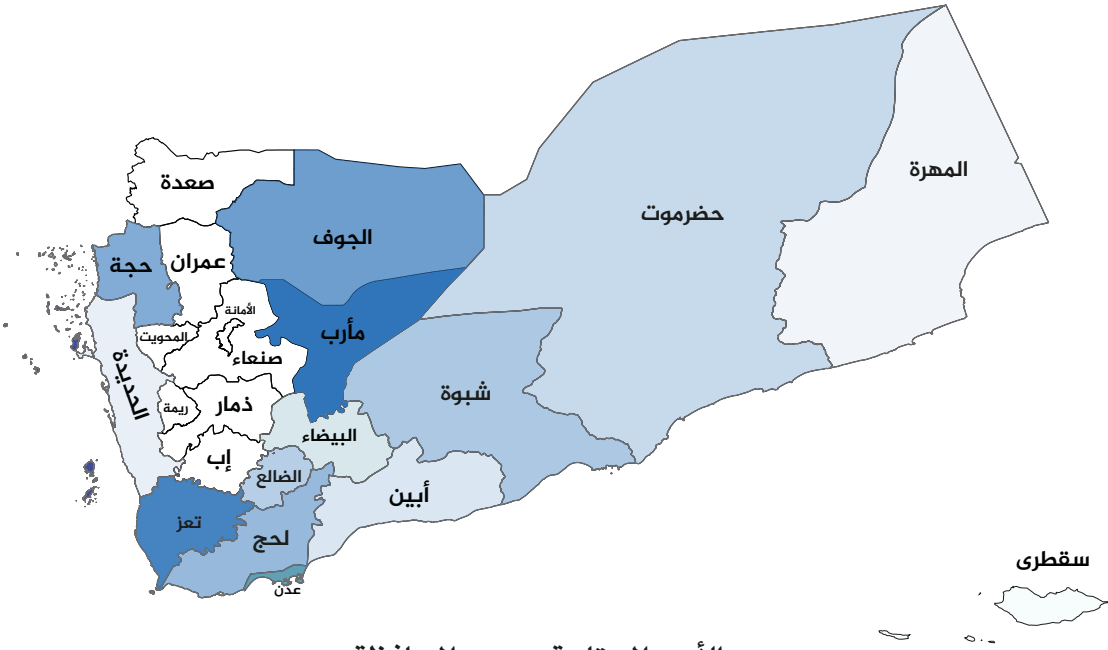
REDMI NOTE 9
AI QUAD CAMERA



7

احتياجات الصحة والتغذية

شدة الاحتياجات الإنسانية للصحة حسب المحافظة



عدد الأسر المحتاجة حسب المحافظة

مأرب	215,235
تعز	11,818
عدن	7,363
الجوف	3,821
حجة	3,121
لحج	2,548
شبوقة	1,503
الضالع	1,435
حزرموت	1,263
أبين	1,049
الحديدة	293
المهرة	112
سقطرى	100

الخدمات الصحية في المخيمات

78 %

من الخدمات الصحية المقدمة للنازحين ضعيفة



22 %

من المخيمات فيها الخدمات الصحية جيدة ومقبولة



العيادات المتنقلة في المخيمات

73 %

من المخيمات لا تتوفر فيها عيادات متنقلة



27 %

من المخيمات تتوفر فيها عيادات متنقلة



نظام الإحالة

86 %

من المخيمات لا تتوفر فيها نظام الإحالة



14 %

من المخيمات تتوفر فيها نظام الإحالة



الرعاية الصحية للحوامل والمرضعات وحديثي الولادة وسوء التغذية



72 %

من المخيمات لا تتلقى
الحوامل والمرضعات
فيها للرعاية الصحية



28 %

من المخيمات تتلقى
الحوامل والمرضعات
فيها للرعاية الصحية



2,292

عدد المواليد خلال
عام 2022



12,637

عدد الأطفال المصابين
بأمراض سوء
التغذية

الإصابات والأمراض



17,883

نازحاً مصاباً
بأمراض معدية



17,216

نازحاً مصاباً
بأمراض مزمنة



5,938

نازحاً مصاباً
جاء الحرب

الأمراض المزمنة في المخيمات

2,238

نازحاً مصاباً
بمرض القلب

4,612

نازحاً مصاباً
بمرض السكر

5,139

نازحاً مصاباً
بمرض الضغط

1,112

نازحاً مصاباً
بتكسرات في الدم

1,038

نازحاً مصاباً
بمرض ضمور الدماغ
(جلطة)

2,938

نازحاً مصاباً
بأمراض نفسية

الأمراض المعدية في المخيمات

6,409

نازحاً مصاباً
بالإسهالات

1,504

نازحاً مصاباً
بحمى الضنك

1,249

نازحاً مصاباً بالحصبة

263

نازحاً مصاباً
بمرض الدفتيريا

3,524

نازحاً مصاباً
بأمراض جلدية

148

نازحاً مصاباً
بمرض السل

60

نازحاً مصاباً
بمرض كوفيد 19

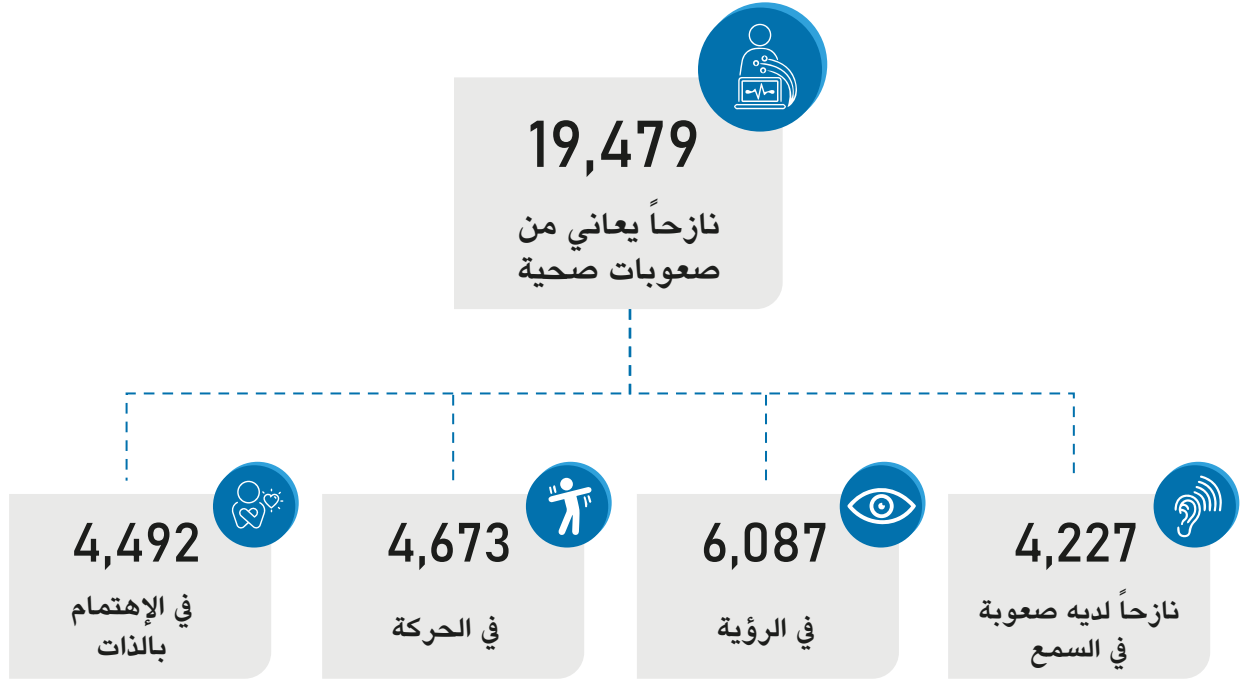
725

نازحاً مصاباً
بمرض فيروسات الكبد

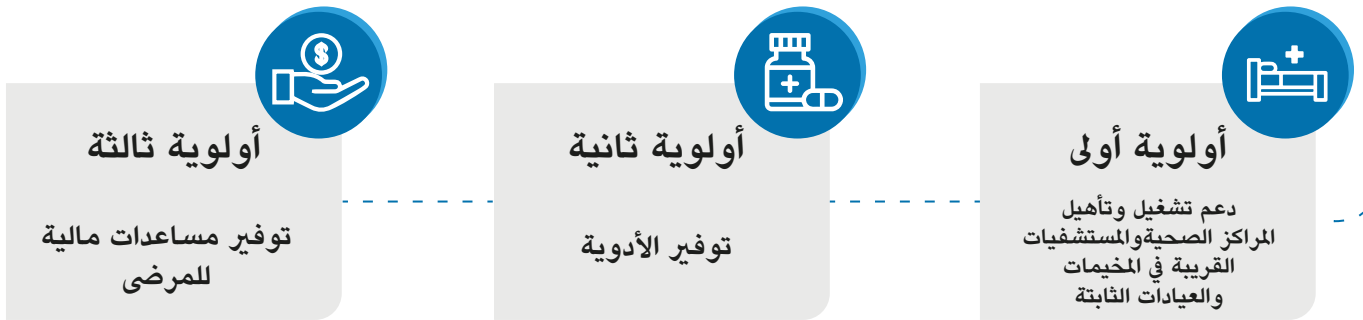
3,965

نازحاً مصاباً
بمرض الملاريا

الصعوبات الصحية في المخيمات



أولويات قطاع الصحة والتغذية للمخيمات



7.1 المقدمة

يعاني الشعب اليمني من ضعف كبير في تقديم الخدمات الصحية نتيجة لعدم توفر الموازنة المخصصة للقطاع الصحي نتيجة استمرار الصراع وعدم الاستقرار في الوضع الاقتصادي وهو ما أثر سلباً على المجتمع بشكل عام والنازحين بشكل خاص حيث يعاني النازحين من الأمراض المزمنة والمعدية والسارية لكنهم يجدون صعوبة كبيرة في الحصول على الخدمة الصحية في القطاع الحكومي وهو ما يتطلب تضافر جهود الجميع للنهوض بالقطاع الصحي لكي نحصل على مجتمع خال من الأمراض.

أظهرت نتائج المسح بأن (77.6%) من المخيمات الخدمات الصحية المقدمة فيها ضعيفة جداً وفقاً لتقييم المسح كما وجد أن العيادة المتنقلة لا تعمل إلا في (168) مخيماً فقط أي بنسبة (26%) من إجمالي المخيمات وهذا عدد قليل جداً مقارنة مع حجم عدد النازحين في المخيمات والحالات المرضية وانتشار الأمراض.

كما تشير النتائج بأن عدد المخيمات التي يعاني النازحين فيها من الأمراض المزمنة (الضغط – السكر – القلب – أمراض نفسية) بلغت 90%، 88%، 79%، 78% على التوالي أما المخيمات التي يعاني النازحين فيها من الأمراض المزمنة والمتمثلة في (ضمور الدماغ) (جلطة) وتكسرات الدم) شكلت نسبة تراوحت بين (53%، 48%) على التوالي.

كما تشير النتائج بأن عدد المخيمات التي يعاني النازحين فيها من الأمراض المعدية (الاسهالات - الأمراض الجلدية و الملاريا) سجلت نسبة بلغت (73%، 67%، 54%) بواقع 472، 430، 350 مخيماً. ويتناول هذا القسم التحليل الوصفي لمؤشرات الصحة والتغذية للنازحين في المنازل والمخيمات وكما يلي:

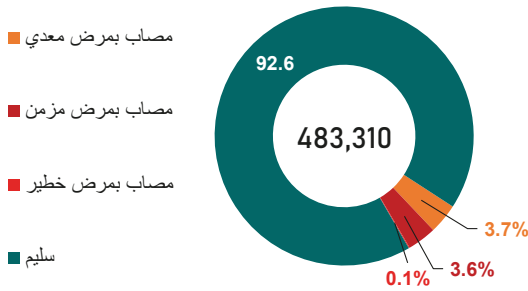
7.2 الأمراض المعدية والأمراض المزمنة في المخيمات

يتناول هذا الجزء من التقرير المؤشرات الصحية المتمثلة في الأمراض المعدية في المخيمات المتمثلة في (الحصبة- حمى الضنك- اسهال - ملاريا - امراض جلدية - فيروسات الكبد - سل - ايدز - دفتيريا - كوفيد 19) وكذلك الأمراض المزمنة (قلب - سكر- ضغط - أمراض نفسية... الخ) بالإضافة للأمراض الخطيرة مثل السرطان... وفيما يلي التحليل الاحصائي للمؤشرات :

عدد النازحين بحسب تصنيف الامراض

يوضح الجدول (7.2.1) تصنيف عدد الافراد النازحين داخليا بحسب الامراض المزمنة والمعدية في المخيمات

شكل (7.2.1) : نسب الافراد النازحين بحسب الأمراض



الجدول (7.2.1): عدد الافراد النازحين بحسب الأمراض			
النسبة	عدد الافراد	الحالة	
3.7%	17,883	مصاب بمرض معدى	
3.6%	17,216	مصاب بمرض مزمن	
0.1%	542	مصاب بمرض خطير	
92.6%	447,689	سليم	
100 %	483,310	الإجمالي	

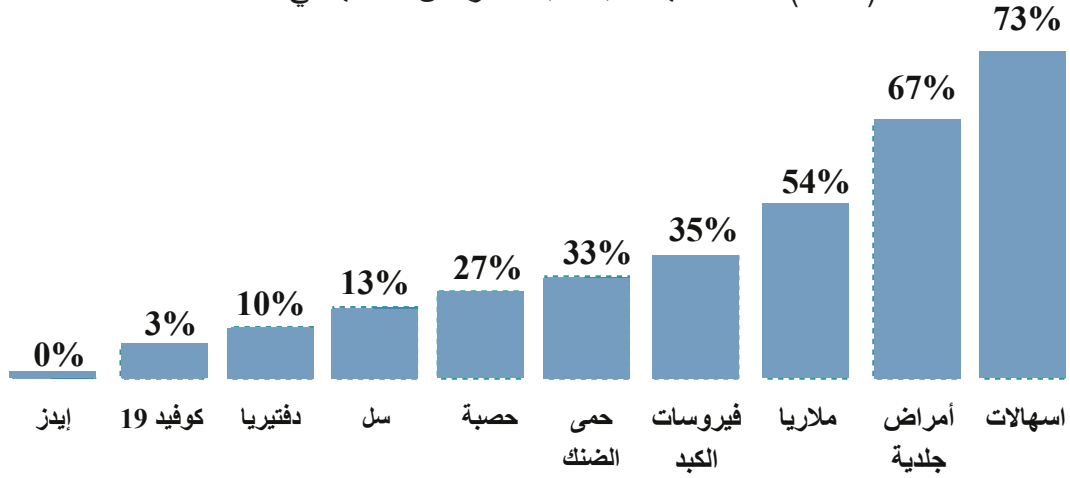
يوضح الجدول (7.2.1) والشكل (7.2.1) ان نسبة النازحين الغير مصابين بأي نوع من الامراض 92.6% من اجمالي عدد النازحين في المخيمات والبالغ عددهم 483,330 فيما بلغت نسبة النازحين داخليا والمصابين بأمراض معدية ومزمنة وخطيرة 3.7% و3.6% و0.1% على التوالي.

7.3 عدد المخيمات بحسب الامراض المعدية في المخيمات

يوضح الجدول (7.3.1) عدد المخيمات بحسب الامراض المعدية في جميع المحافظات المحررة.

جدول (7.3.1) عدد المخيمات بحسب الامراض المعدية في المحافظات										
المحافظة	حصبة	اسهالات	فيروسات الكبد	حمى الضنك	سل	الايدز	دفتيريا	كوفيد 19	الملاريا	امراض جلدية
ابين	23	48	12	20	5	0	8	0	28	37
الجوف	1	9	0	2	0	0	2	1	5	3
الحديدة	9	23	9	5	2	0	2	1	23	21
الضالع	3	20	7	2	0	0	1	3	9	15
المهرة	3	2	3	1	1	0	0	0	1	6
تعز	17	73	38	26	19	0	6	6	67	64
حجة	5	64	30	44	2	0	16	1	57	55
حضرموت	9	21	9	6	4	0	1	3	6	14
سقطرى	0	1	0	0	1	0	0	0	0	1
شبوثة	4	13	6	5	3	0	1	2	10	11
عدن	3	16	17	6	7	0	0	0	14	14
لحج	8	16	7	9	5	0	3	0	9	14
مارب	88	166	89	84	38	0	23	4	121	175
الإجمالي	173	472	227	210	87	0	63	21	350	430
النسبة	27%	73%	35%	33%	13%	0%	10%	3%	54%	67%

الشكل (7.3.1) عدد المخيمات بحسب الامراض المعدية في المحافظات.

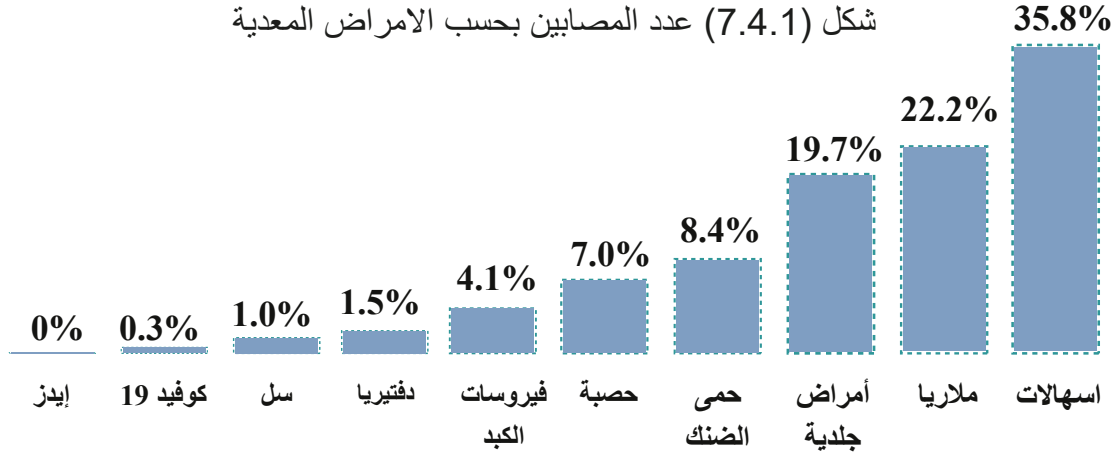


يلاحظ من خلال الجدول (7.3.1) والشكل (7.3.1) نسبة المخيمات التي يعاني النازحين فيها من (الاسهالات والامراض الجلدية والملاريا) احتلت المرتبة الأولى بنسبة بلغت (73%،67%،54%) بواقع 472، 430، 350 مخيم على التوالي فيما تراوحت نسبة المخيمات - التي يعاني فيها النازحين من الامراض (فيروسات الكبد، حمى الضنك والحصبة) بنسب (35%، 33%، 27%) اما المخيمات التي يعاني النازحين فيها من الامراض المعدية (السل، دفتيريا وكوفيد 19) تراوحت نسبتها بين 3% كحد أدنى 13% كحد أعلى.

7.4 المصابين بالأمراض المعدية في المخيمات بحسب المحافظة

جدول (7.4.1) عدد المصابين بالامراض المعدية في المخيمات بحسب المحافظات											
المحافظة	حصبة	اسهالات	فيروسات الكبد	حمى الضنك	سل	الايذز	دفتيريا	كوفيد 19	الملاريا	أمراض جلدية	إجمالي
ابين	96	430	34	140	9	0	34	0	206	159	1,108
الجوف	4	56	0	8	0	0	3	1	30	11	113
الحديدة	67	316	34	34	2	0	2	2	762	297	1,516
الضالع	8	150	10	7	0	0	1	13	40	68	297
المهرة	39	10	10	4	3	0	0	0	5	9	80
تعز	94	779	123	293	28	0	15	14	811	352	2,509
حجة	10	1,322	73	186	6	0	24	1	776	389	2,787
حضر موت	95	265	45	28	9	0	5	5	38	154	644
سقطرى	0	4	0	0	4	0	0	0	0	15	23
شبوة	18	156	16	22	7	0	7	7	64	50	347
عدن	13	110	33	15	9	0	0	0	93	99	372
لحج	66	214	24	84	11	0	9	0	71	132	611
مارب	739	2,597	323	683	96	0	163	17	1,069	1,789	7,476
الإجمالي الكلي	1,249	6,409	725	1,504	184	0	263	60	3,965	3,524	17,883
النسبة	7.0%	35.8%	4.1%	8.4%	1.0%	0%	1.5%	0.3%	22.2%	19.7%	100%

شكل (7.4.1) عدد المصابين بحسب الامراض المعدية



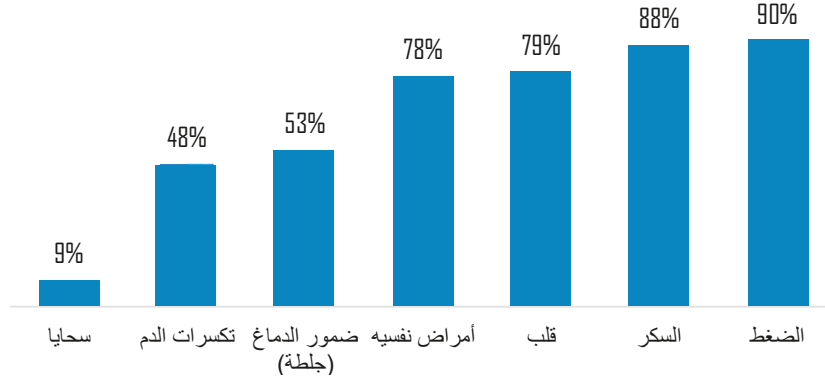
يعرض الجدول (7.4.1) والشكل (7.4.1) عدد المصابين النازحين في المخيمات حسب الامراض المعدية حيث يلاحظ أن 3.7% من النازحين والبالغ عددهم 17,883 نازحا في المخيمات مصابين بالأمراض المعدية حيث احتل المصابين بالأسهالات المرتبة الأولى بنسبة بلغت 35.8% من اجمالي المصابين بالأمراض المعدية واحتل المصابين بأمراض جلدية المرتبة الأخيرة ضمن اكثر ثلاثة امراض انتشارا بين المخيمات وبنسبة 19.7% من اجمالي المصابين اما المصابين بأمراض (حمى الضنك، الحصبة وفيروسات الكبد) فقد تراوحت نسبهم من (4.1% الى 8.4%) من اجمالي المصابين فيما النازحين المصابين بأمراض (دفتيريا، السل و كوفيد 19) تركزوا في المراتب الأخيرة من حيث انتشار الأمراض في المخيمات وبنسب تراوحت ما بين 0.3% من اجمالي المصابين كحد أدنى و 1.5% من اجمالي المصابين كحد أعلى.

7.5 عدد المخيمات بحسب الامراض المزمنة

يوضح الجدول (7.5.1) عدد المخيمات بحسب الامراض المزمنة في المحافظات المحررة

جدول (7.5.1) عدد المخيمات بحسب انتشار الأمراض المزمنة فيها							
المحافظة	قلب	السكر	الضغط	أمراض نفسية	تكسرات الدم	ضمور الدماغ (جلطة)	سحايا
ابين	39	57	60	46	28	21	5
الجوف	5	7	6	6	2	2	0
الحديدة	24	23	23	23	21	18	2
الضالع	32	30	36	20	7	12	2
المهرة	5	8	9	3	3	1	0
تعز	91	101	102	83	77	67	6
حجة	53	61	58	54	32	33	2
حضرموت	22	21	20	16	10	10	3
سقظرى	1	1	1	1	0	0	0
شبووة	12	15	16	11	6	5	0
عدن	25	29	29	26	21	20	2
لحج	17	18	19	14	14	12	2
مارب	187	200	201	200	90	140	33
الإجمالي الكلي	513	571	580	503	311	341	57
النسبة	79%	88%	90%	78%	48%	53%	9%

شكل (7.5.1) عدد المخيمات بحسب انتشار الأمراض المزمنة فيها



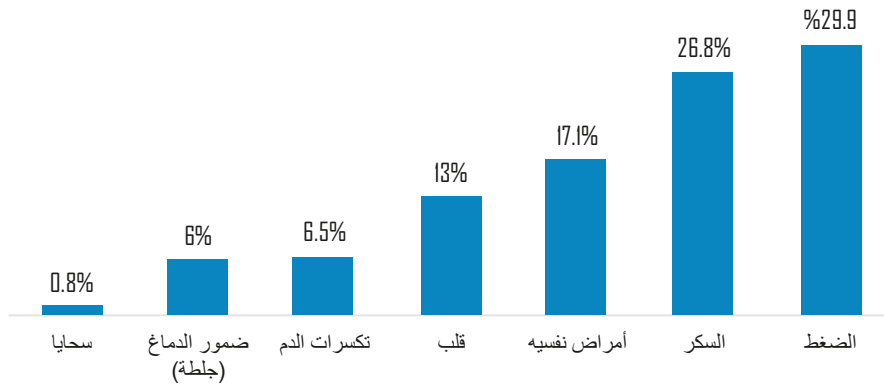
يبين الجدول (7.5.1) والشكل (7.5.1) عدد المخيمات التي يعاني النازحين فيها من الأمراض المزمنة التالية : (الضغط ، السكر، القلب والأمراض النفسية) تركزت في المرتبة الأولى وبنسبة بلغت 90%، 88%، 79% و 78% على التوالي اما المخيمات التي يعاني النازحين فيها من الأمراض المزمنة والمتمثلة في (ضمور الدماغ(الجلطة) و تكسرات الدم) حصلت على المرتبة الثانية بنسب (53% و 48%) على التوالي أما المخيمات التي يعاني النازحين فيها من الامراض (السحايا) بلغت نسبتها 9% ويتطلب هذا تدخلا إنسانيا عاجلا لتقديم الخدمات الصحية مستدامة للنازحين في المخيمات المصابين بالأمراض المزمنة.

7.6 المصابين بالأمراض المزمنة

يعرض الجدول (7.6.1) عدد المصابين بالأمراض المزمنة في مخيمات النازحين في المحافظات المحررة.

جدول (7.6.1) عدد المصابين بالأمراض المزمنة في المخيمات بحسب المحافظة								
المحافظة	الاجمالي	سحايا	ضمور الدماغ (جلطة)	تكرسات الدم	أمراض نفسية	الضغط	السكر	قلب
ابيين	1,164	9	46	97	170	359	339	144
الجوف	45	0	2	3	13	9	11	7
الحديدة	1,236	2	63	95	245	326	373	132
الضالع	511	6	25	17	60	181	109	113
المهرة	140	0	1	5	15	63	44	12
تعز	3,024	9	167	351	351	976	773	397
حجة	1,378	2	47	60	426	330	344	169
حزموت	1,076	11	32	30	82	312	458	151
سقطرى	20	0	0	0	9	8	1	2
شبووة	328	0	13	18	35	130	87	45
عدن	906	2	43	85	148	285	220	123
لحج	739	4	31	60	63	299	205	77
مارب	6,649	94	568	291	1,321	1,861	1,648	866
الإجمالي الكلي	17,216	139	1,038	1,112	2,938	5,139	4,612	2,238
النسبة		0.8%	6.0%	6.5%	17.1%	29.9%	26.8%	13.0%

شكل (7.6.1): نسبة النازحين المصابين بالأمراض المزمنة

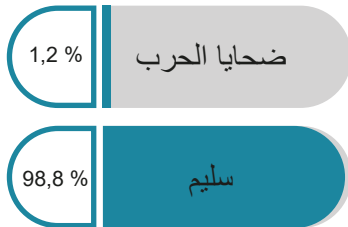


يتضح من خلال الجدول (7.6.1) والشكل (7.6.1) أن عدد المصابين بالأمراض المزمنة في مخيمات النازحين في المحافظات المحررة بلغت نسبتهم 3.6% من اجمالي النازحين حيث بلغ عدد المصابين بالأمراض المزمنة (17,216) نازحا في المخيمات توزعت بنسبة 29.9% - من اجمالي المصابين - مصابين بالضغط و 26.8% مصابين بالسكر و 17.1% مصابين بالأمراض النفسية و 13% مصابين بأمراض القلب فيما بلغت نسب المصابين بالأمراض المزمنة (الخطيرة) (تكسرات الدم، ضمور الدماغ(جلطة) ومرض السحايا) (6.5%، 6%، 1%) على التوالي من اجمالي المصابين بالأمراض المزمنة.

7.7 ضحايا الحرب

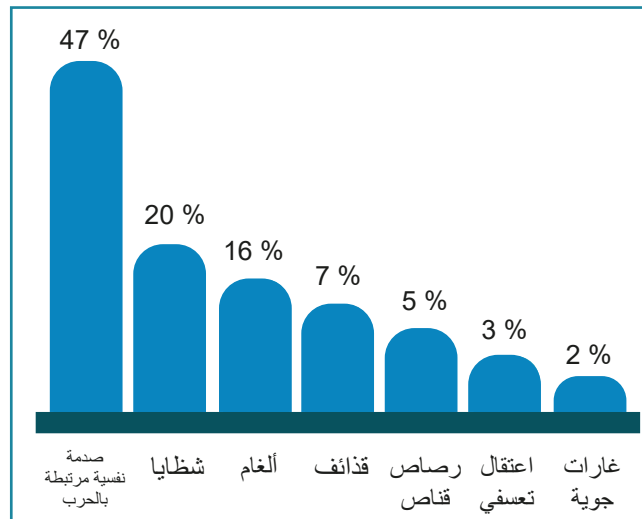
توضح الجداول (7.7.1) والاشكال (7.7.1) عدد الافراد بحسب مؤشر ضحايا الحرب الذين تعرضوا للإصابات المتمثلة في (الغام - قذائف - شظايا - غارات طيران... الخ).

شكل (7.7.1): ضحايا الحرب



جدول (7.7.1) النازحين في المخيمات حسب الإصابة في الحرب			
البيان	عدد المصابين	نسبة المصابين	غير المصابين
ضحايا الحرب	5,938	1,2 %	98,8 %

شكل (7.7.2): أنواع الاصابات



جدول (7.7.2) عدد ضحايا الحرب في المخيمات بحسب نوع الاصابة

المحافظة	الغام	قذائف	شظايا	رصاص قناص	غارات جوية	صدمة نفسية مرتبطة بالحرب	اعتقال تعسفي
ابين	12	12	25	12	4	197	47
الجوف	7	0	3	5	3	4	0
الحديدة	17	9	32	16	2	156	2
الضالع	0	2	8	11	0	33	5
المهرة	5	0	0	1	0	6	0
تعز	42	58	95	55	25	363	59
حجة	97	63	84	77	38	459	6
حضر موت	32	2	34	5	11	168	16
سقطرى	0	0	0	0	0	0	0
شبو	1	5	14	8	1	52	3
عدن	8	4	18	6	5	222	5
لحج	3	7	15	8	3	27	16
مارب	712	253	873	97	28	1,119	0
الإجمالي الكلي	936	415	1,201	301	120	2,806	159
النسبة	16%	7%	20%	5%	2%	47%	3%

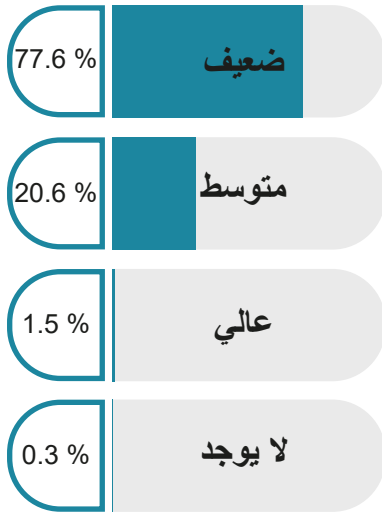
يتضح من الجدول (7.7.1) والشكل (7.7.1) أن عدد المصابين النازحين في المخيمات في المحافظات المحررة بلغ عددهم (5,938) نازحا وبنسبة 2% من اجمالي النازحين فيما يتوزع عدد النازحين المصابين في المخيمات حسب نوع الاصابة حيث بلغت نسبة النازحين المصابين بصدمة نفسية مرتبطة بالحرب 47% من اجمالي 5,938 مصابا، أما نسبة المصابين بشظايا الحرب 20%، بينما نسبة المصابين بالألغام 16%، اما المصابين ب (قذائف، رصاص قناص، اعتقال تعسفي وغارات جوية) شكلوا نسبة 17% من اجمالي المصابين البالغ عددهم 5,938 مصابا.

7.8 تقييم الخدمات الصحية في المخيمات

يوضح الجدول (7.8.1) عدد المخيمات بحسب مؤشر تقييم جودة الخدمات الصحية في الموقع المتمثلة في (عالي- متوسط - ضعيف).

جدول (7.8.1): عدد المخيمات حسب تقييم الخدمات الصحية الموجودة في المخيمات					
تقييم الخدمات الصحية الموجودة في المخيمات					
المحافظة	عالي	متوسط	ضعيف	لا يوجد	الإجمالي
ابين	0	19	50	0	69
الجوف	0	0	13	0	13
الحديدة	0	7	18	0	25
الضالع	0	13	28	0	41
المهرة	1	2	7	1	11
تعز	1	17	101	0	119
حجة	4	23	41	0	68
حضرموت	0	1	23	0	24
سقطرى	0	0	1	0	1
شبوة	1	6	10	0	17
عدن	1	4	30	0	35
لحج	0	8	11	0	19
مارب	2	33	168	1	204
الإجمالي الكلي	10	133	501	2	646
النسبة	1.5%	20.6%	77.6%	0.3%	

شكل (7.8.1): تقييم الخدمات الصحية

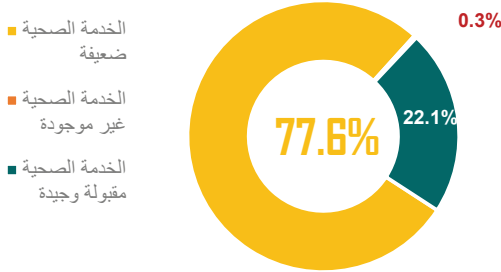


يتضح من خلال الجدول (7.8.1) والشكل (7.8.1) أن نسبة المخيمات التي تعاني من خدمات صحية ضعيفة 77.6% بواقع 501 مخيم من إجمالي 646 مخيم و 0.3% من المخيمات لا تتواجد فيها الخدمات الصحية اطلاقاً في حين بلغ عدد المخيمات التي تقدم فيها الخدمات الصحية بدرجة متوسطة 133 مخيم بنسبة 20.6% فيما بلغت نسبة المخيمات التي تقدم فيها الخدمات الصحية بمستوى عالي 1.5% بعدد 10 مخيمات من إجمالي 646 مخيم وتعد نسبة متدنية مما ينعكس سلباً على الحالة الصحية للنازحين في المخيمات وبناء على ذلك لا بد من رفع المعاناة عن كاهل النازحين والعمل على إيجاد الحلول المناسبة وتوجيه المنظمات العاملة في المجال الإنساني الى سد هذه الاحتياجات وضمان استمرارية تقديم الخدمات من خلال اتباع استراتيجية الخروج الآمن.

7.9 الخدمات الصحية في المخيمات

يوضح الجدول (7.9.1) عدد المخيمات بحسب وضع وحالة الخدمات الصحية المقدمة في مخيمات النازحين.

شكل (7.9.1): الخدمات الصحية في الموقع

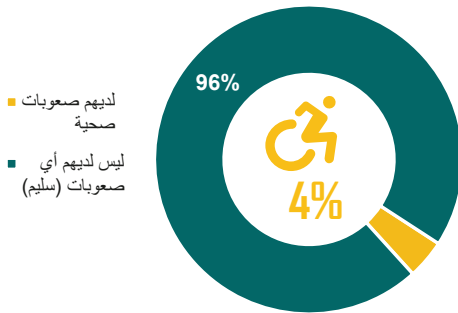


جدول (7.9.1) عدد المخيمات بحسب الخدمات الصحية		
النسبة	عدد المواقع	ضعف في الخدمات الصحية
77.6%	501	الخدمة الصحية ضعيفة
0.3%	2	الخدمة الصحية غير موجودة
22.1%	143	الخدمة الصحية مقبولة وجيدة
100%	646	الإجمالي الكلي

يتضح من خلال الجدول (7.9.1) والشكل (7.9.1) أن 77.6% من المخيمات تكون الخدمة الصحية المقدمة فيها ضعيفة بواقع 501 مخيم بينما 22.1% من المخيمات بواقع 143 مخيم من أصل 646 مخيم الخدمات الصحية فيها مقبولة وجيدة و0.3% من المخيمات بواقع 2 مخيمات لا يوجد فيهم الخدمات الصحية اطلاقاً.

7.10 مؤشر الصعوبات الصحية

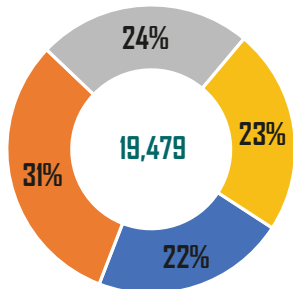
توضح الجداول (7.10.1)، (7.10.2) والاشكال (7.10.1)، (7.10.2)، (7.10.3) الصعوبات الصحية التي يعاني منها النازحين في مخيمات النزوح في المحافظات المحررة.



جدول (7.10.1) عدد النازحين الذين يعانون من صعوبات صحية			
البيان	عدد الأفراد الذين لديهم صعوبات	يعاني من صعوبات	سليم
لديهم صعوبات صحية	19,479	4%	96%
اجمالي النازحين	483,310		

شكل (7.10.1): الذين يعانون من صعوبات الصحية

الأهتام بالذات ■ الحركة ■ الروية ■ السمع

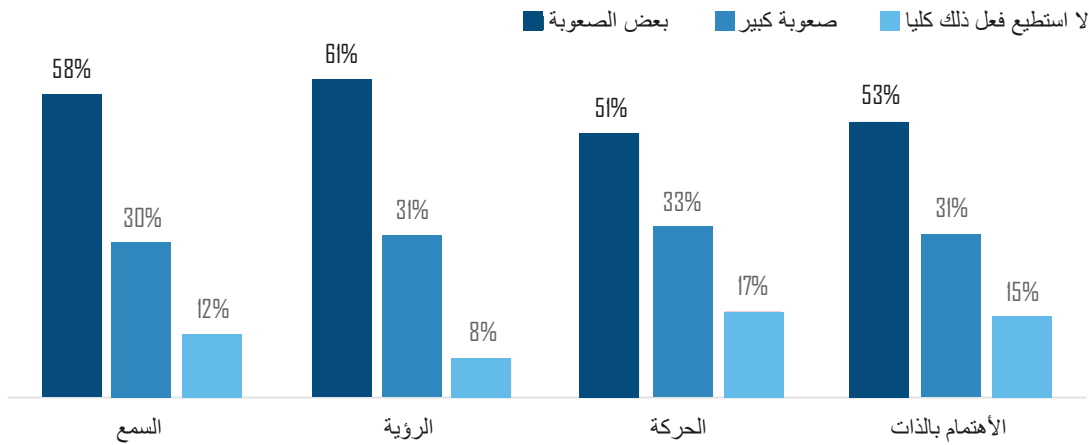


جدول (7.10.2) الصعوبات الصحية وعدد الحالات المصابة		
النسبة	عدد الحالات	الصعوبات الصحية
22%	4,227	السمع
31%	6,087	النظر
24%	4,673	الحركة
23%	4,492	الاعتناء بالذات
	19,479	اجمالي الصعوبات

شكل (7.10.2): الصعوبات الصحية

جدول (7.10.3) أنواع الصعوبات الصحية ونسبتهم في المخيمات				
الأهتمام بالذات	الحركة	الرؤية	السمع	نوع الصعوبة
4,492	4,673	6,087	4,227	بعض الصعوبة
53%	51%	61%	58%	صعوبة كبير
31%	33%	31%	30%	لا يستطيع فعل ذلك كلياً
15%	17%	8%	12%	

شكل (7.10.3): أنواع الصعوبات الصحية



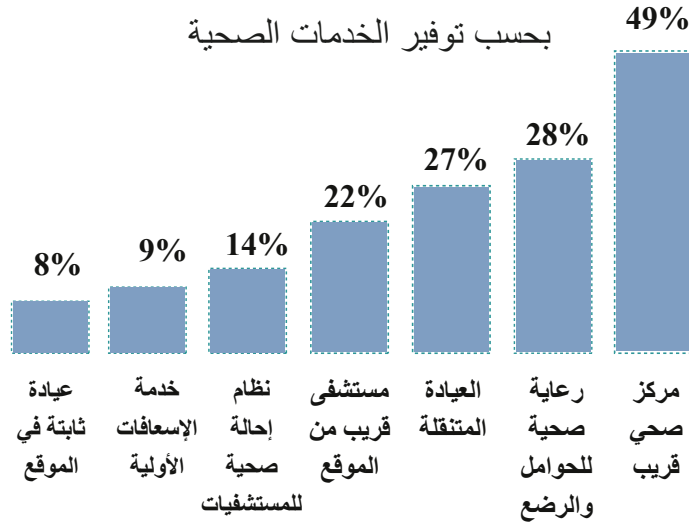
يوضح الجداول (7.10.1)، (7.10.2)، (7.10.3) والأشكال (7.10.1)، (7.10.2)، (7.10.3) أن عدد النازحين الذين لديهم صعوبات صحية في مخيمات النازحين في المحافظات المحررة بلغ عددهم 19,479 نازح بنسبة 4% حيث يتوزعون حسب الصعوبات بنسب متفاوتة 24% بواقع 4,673 فرد يعانون من صعوبة في الحركة فيما بلغت نسبة النازحين الذين يعانون من صعوبة السمع والنظر 22% بواقع 4,227 فرد فيما بلغ نسبة النازحين الذين يعانون من صعوبة تمنهم من الاعتناء بالذات 23% بعدد 4,492 فرد فيما بلغ نسبة النازحين الذين لديهم صعوبات صحية في النظر 31% وبواقع 6,087 فرد وعليه يتطلب تدخلا عاجل لتوفير الرعاية الكاملة لذوي الاحتياجات الخاصة .

7.11 المخيمات بحسب مراكز تقديم الخدمات الصحية

يوضح الجدول (7.11.1) عدد المخيمات بحسب مراكز توافر الخدمات الصحية في المحافظات المحررة .

جدول (7.11.1) عدد المخيمات بحسب توفر الخدمات الصحية								
المحافظة	وجود مستشفى قريب	مركز صحي قريب	رعاية صحية للحوامل والرضع	عيادة ثابتة	عيادة متنقلة	خدمة الإسعافات الأولية	نظام إحالة صحية للمستشفيات	إجمالي المخيمات
ابن	13	38	35	8	14	2	16	69
الجوف	0	0	0	0	0	0	0	13
الحديدة	0	16	13	4	6	1	5	25
الضالع	17	19	24	0	16	12	1	41
المهرة	3	5	3	2	2	2	2	11
تعز	39	62	35	6	30	2	13	119
حجة	1	46	10	5	10	2	19	68
حزموت	7	9	4	2	17	1	2	24
سقزرى	1	1	1	0	0	0	0	1
شبووة	9	8	3	0	6	0	1	17
عدن	8	23	13	3	13	4	10	35
لحج	7	11	11	4	7	4	5	19
مارب	35	81	29	15	55	27	19	204
الإجمالي الكلي	140	319	181	49	176	57	93	646
النسبة	22%	49%	28%	8%	27%	9%	14%	100%

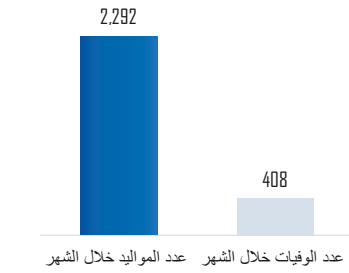
شكل (7.11.1): عدد المخيمات



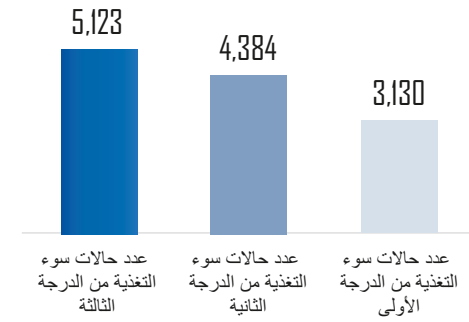
يتضح من خلال الجدول (7.11.1) والشكل (7.11.1) عدد المخيمات التي يتواجد فيها مراكز صحية قريبة من المخيمات بلغت 319 مخيم بنسبة 49%، فيما بلغت نسبة المخيمات التي يتواجد فيها خدمة الرعاية الصحية للحوامل والرضع 28% بعدد 181 مخيم فيما بلغت نسبة المخيمات التي تتوفر فيها (العيادة المتنقلة، مستشفى قريب) 27%، وبعدها (140-176) مخيما على التوالي فيما المخيمات التي تتوفر فيها الخدمات (نظام الاحالة الصحية للمستشفيات - خدمة الاسعافات الاولية في المخيمات) بلغت نسبتها 14%، 9% على التوالي بواقع 57، 93 مخيم على التوالي أما عدد المخيمات التي يوجد فيها عيادة ثابتة بلغت 49 مخيم من اجمالي 646 وبنسبة 8% وبالتالي من الضروري توفير خدمة العيادة الثابتة في مواقع مخيمات النازحين لعدد 597 مخيم.

7.12 عدد حالات سوء التغذية & المواليد والوفيات

يوضح الجدول (7.12.1): عدد حالات سوء التغذية بالإضافة الى عدد المواليد والوفيات في المخيمات بحسب المحافظات.



شكل (7.12.1): المواليد والوفيات



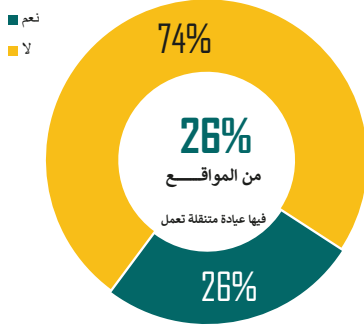
شكل (7.12.2): أمراض سوء التغذية

جدول (7.12.1) عدد حالات سوء التغذية والمواليد والوفيات في المخيمات					
المحافظة	عدد حالات سوء التغذية من الدرجة الأولى (SAM)	عدد حالات سوء التغذية من الدرجة الثانية (MAM)	عدد حالات سوء التغذية من الدرجة الثالثة (CMAM)	عدد المواليد خلال الشهر	عدد الوفيات خلال الشهر
ابن	257	526	296	149	11
الجوف	25	32	37	14	2
الحديدة	246	342	331	189	25
الضالع	177	145	85	46	3
المهرة	24	12	6	39	6
تعز	576	713	1,002	308	51
حجة	208	322	389	134	27
حضرموت	158	213	103	97	11
سقطرى	0	0	0	6	0
شبوّة	78	90	119	52	7
عدن	103	142	161	118	0
لحج	95	110	114	66	13
مارب	1,183	1,737	2,480	1,074	252
الإجمالي الكلي	3,130	4,384	5,123	2,292	408

يتضح من خلال الجدول (7.12.1) والشكل (7.12.1) أن عدد المواليد في مخيمات النزوح خلال عام 2022 م مولود أما عدد الوفيات خلال فترة المسح بلغت 408 حالة وفاة وعلى مستوى حالات سوء التغذية عند الاطفال في المخيمات فقد بلغ عدد الاطفال الذين يعانون من سوء التغذية من الدرجة الأولى (SAM) 3,130 طفلاً، فيما بلغ عدد الاطفال الذي يعانون من سوء التغذية من الدرجة الثانية (MAM) 4,384 طفل بينما بلغ عدد الاطفال الذين يعانون من سوء التغذية من الدرجة الثالثة CMAM 5,123 طفلاً.

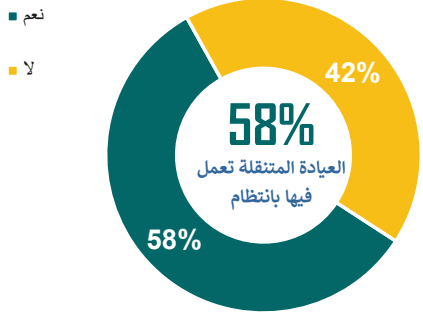
7.13 مؤشر العيادة المتنقلة

يشتمل هذا الجزء على مؤشرات تقديم الخدمة الصحية المتمثلة في العيادة المتنقلة في مخيمات النازحين.



شكل (7.13.1): المواقع التي
فيها العيادة المتنقلة تعمل

جدول (7.13.1) عدد المخيمات التي تتواجد فيها خدمات العيادة المتنقلة		
النسبة	عدد المواقع	المواقع التي فيها العيادة المتنقلة متوفرة
73%	470	لا
27%	176	نعم
100%	646	الإجمالي الكلي
عدد المخيمات التي تعمل فيها العيادة المتنقلة		
النسبة	عدد المواقع	المواقع التي فيها العيادة المتنقلة تعمل
74%	478	لا
26%	168	نعم
100%	646	الإجمالي الكلي



شكل (7.13.2): المواقع التي فيها
العيادة المتنقلة تعمل بانتظام

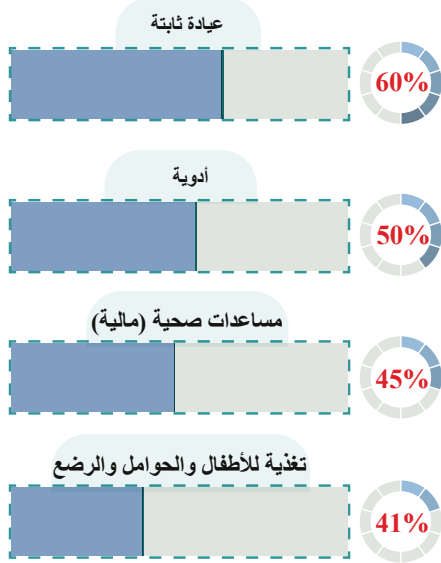
جدول (7.13.2) عدد المخيمات التي تعمل فيها العيادة المتنقلة بانتظام		
النسبة	عدد المواقع	المواقع التي فيها العيادة المتنقلة تعمل بانتظام
42%	71	لا
58%	97	نعم
100%	168	الإجمالي الكلي

جدول (7.13.3) وضع العيادة المتنقلة في المخيمات							
إجمالي	العيادة المتنقلة تعمل بانتظام		العيادة المتنقلة تعمل؟		العيادة المتنقلة متوفرة؟		المحافظة
	لا	نعم	لا	نعم	لا	نعم	
69	5	9	-	14	55	14	ابين
13	-	-	-	-	13	-	الجوف
25	2	4	-	6	19	6	الحديدة
41	-	16	-	16	25	16	الضالع
11	-	2	-	2	9	2	المهرة
119	13	14	3	27	89	30	تعز
68	1	9	-	10	58	10	حجة
24	16	1	-	17	7	17	حضرموت
1	-	-	-	-	1	-	سقطرى
17	1	3	2	4	11	6	شبوة
35	4	8	1	12	22	13	عدن
19	4	3	-	7	12	7	لحج
204	25	28	2	53	149	55	مارب
646	71	97	8	168	470	176	الإجمالي الكلي

7.14 أولويات الصحة والتغذية

يوضح الجدول (7.14.1) عدد المخيمات بحسب مؤشرات أولويات قطاع الصحة والتغذية المتمثلة في (عيادة طبية ثابتة، عيادة متنقلة، أدوية، مساعدة مالية صحية، كادر، رش ضبابي، تغذية للأطفال والحوامل).

شكل (7.14.1): أولويات قطاع الصحة والتغذية



المحافظة	عيادة ثابتة	أدوية	مساعدات مالية (صحية)	تغذية للأطفال والرضع والحوامل
الابن	36	21	24	22
الجوف	10	13	9	7
الحديدة	20	11	8	6
الضالع	19	21	19	19
المهرة	6	7	8	4
تعز	45	31	24	28
حجة	44	37	33	29
حضرموت	12	22	10	8
سقطرى	1	1	1	1
شبوة	11	9	6	7
عدن	18	26	24	24
لحج	10	18	9	7
مارب	153	104	115	100
الإجمالي	385	321	290	262
النسبة	60%	50%	45%	41%

يوضح الجدول (7.14.1) والشكل (7.14.1) أن أهم ثلاث أولويات في القطاع الصحي هي العيادة الثابتة كأولوية أولى وحصلت على نسبة 60% من إجمالي 646 مخيماً بينما الحصول على أدوية كانت الأولوية الثانية بنسبة 50% وجاءت في المرتبة الثالثة الحصول على مساعدات مالية (صحية) بنسبة 45% بينما الأولوية الرابعة تغذية الأطفال والحوامل والرضع بنسبة 41% يأتي بعدهم بقية الأولويات (الكادر الطبي، عيادة متنقلة، رش ضبابي).



القسم الثامن

الأمن الغذائي وسبل العيش



الأسر التي لا يتوفر لها غذاء

343,140

من الأسر التي لا يتوفر لها
غذاء في المنازل المخيمات

43,155

الأسر التي لا يتوفر لها
غذاء في المخيمات

299,985

الأسر التي لا يتوفر لها
غذاء في المنازل

احتياجات الغذاء

23 %

من الأسر النازحة في
المنازل يحصلون على
مساعدات في الأمن الغذائي

77 %

من الأسر النازحة في
المنازل لا يحصلون على
مساعدات في الأمن الغذائي

46 %

من الأسر في المخيمات
لا يحصلون على مساعدات
في الأمن الغذائي

54 %

من الأسر في المخيمات
يحصلون على مساعدات
في الأمن الغذائي

مصادر الدخل للأسر النازحة في المخيمات

42 %

ليس لها مصدر دخل



16 %

تعتمد على المساعدات الإنسانية



30 %

من الأسر تعتمد على العمل الحر والأجر اليومي



1.3 %

مصادر أخرى



3.7 %

من الأسر تعتمد على التسول



7 %

من الأسر تعتمد على الوظيفة العامة



أولويات قطاع الأمن الغذائي

أولوية ثالثة

توفير نقد مقابل الغذاء



أولوية ثانية

توفير سلات غذائية شهرياً



أولوية أولى

مشاريع مدرة الدخل





8.1 المقدمة

تتضاعف الكلفة الإنسانية كل يوم نتيجة استمرار الحرب حيث تزداد معاناة النازحين سوء من حيث عدم قدرتهم على شراء المواد الغذائية وضعف الاستجابة الإنسانية من قبل شركاء العمل الإنساني لسد احتياجاتهم من الغذاء فمن خلال نتائج المسح وجد ان (299,985) أسرة وبنسبة بلغت (77%) من الاسر النازحة التي تسكن في المنازل لا يتوفر لها غذاء مما يستلزم مسحها من قبل شركاء العمل الإنساني والعمل على توفير مساعدات غذائية لها اما فيما يخص المخيمات هناك (202) مخيما وبنسبة بلغت (31.3%) من المخيمات تعاني الاسر فيها من نقص كبير في كمية الغذاء بينما تعاني (443) مخيما وبنسبة (68.6%) من أن كمية الغذاء غير كافية لهم.

أظهرت النتائج أيضا بان (18,564) أسرة (20.1%) اسرة نازحة تعتمد على الاجر اليومي كمصدر رئيسي للعيش. فيما يتعلق بالتنوع الغذائي فقد أظهرت النتائج ان التنوع الغذائي ضعيف جدا في المخيمات حيث ان (527) مخيما وبنسبة بلغت (81.6%) من اجمالي المخيمات تعاني الاسر فيها من ضعف التنوع الغذائي و أظهرت النتائج بان تحفيز المشاريع المدرة للدخل تمثل أولوية أولى لعدد (439) مخيما وبنسبة (68%) من اجمالي عدد المخيمات.

هذه المؤشرات تؤكد الحاجة الماسة لتوفير مزيد من الدعم في قطاع الامن الغذائي سواء للأسر النازحة في المنازل او الاسر النازحة في المخيمات.

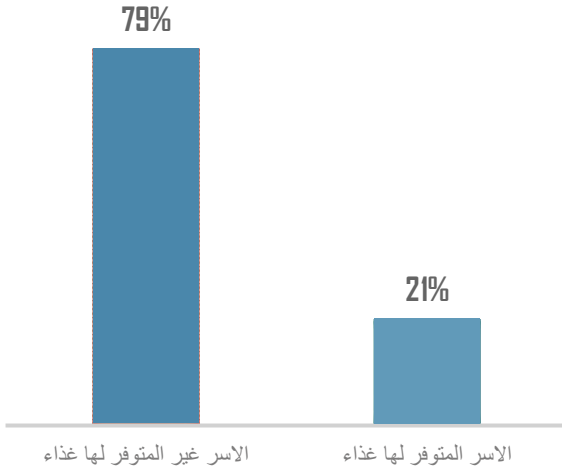
تتنوع المصادر التي يعتمد عليها النازحين كمصادر رئيسية وثانوية للدخل ويركز هذا التقرير على مصادر الدخل الرئيسية والثانوية للنازحين في المنازل والمخيمات والمتمثلة في (الزراعة – الصيد – موظف دولة – التحويلات النقدية - الموظف مع المنظمات- المهن الحرة – طبيب- المدرس – رجل الامن والجيش- اخرى)

وبهدف توضيح واقع الامن الغذائي للنازحين في المنازل والمخيمات فإن هذا القسم يشتمل على التحليل الوصفي لمؤشرات قطاع الامن الغذائي للنازحين في المنازل والمخيمات وحسب المحافظات.

8.2 عدد الاسر النازحة في المنازل حسب توفر الغذاء

يوضح الجدول (8.2.1) والشكل عدد الاسر النازحة في المنازل حسب توفر الغذاء .

شكل (8.2.1) : نسبة الاسر حسب توفر الغذاء



جدول (8.2.1): عدد الاسر حسب توفر الغذاء		
المحافظة	الاسر غير المتوفرة لها غذاء	الاسر المتوفرة لها غذاء
ابين	2,508	1,532
الجوف	2,981	840
الحديدة	6,185	3,403
الضالع	4,040	1,644
المهرة	2,583	
تعز	31,876	6,247
حجة	0	0
حضر موت	8,169	645
سقطرى	0	0
شبوثة	2,393	604
عدن	9,933	0
لحج	182	7,749
مأرب	229,135	56,401
الإجمالي الكلي	299,985	79,065
النسبة	77 %	23 %

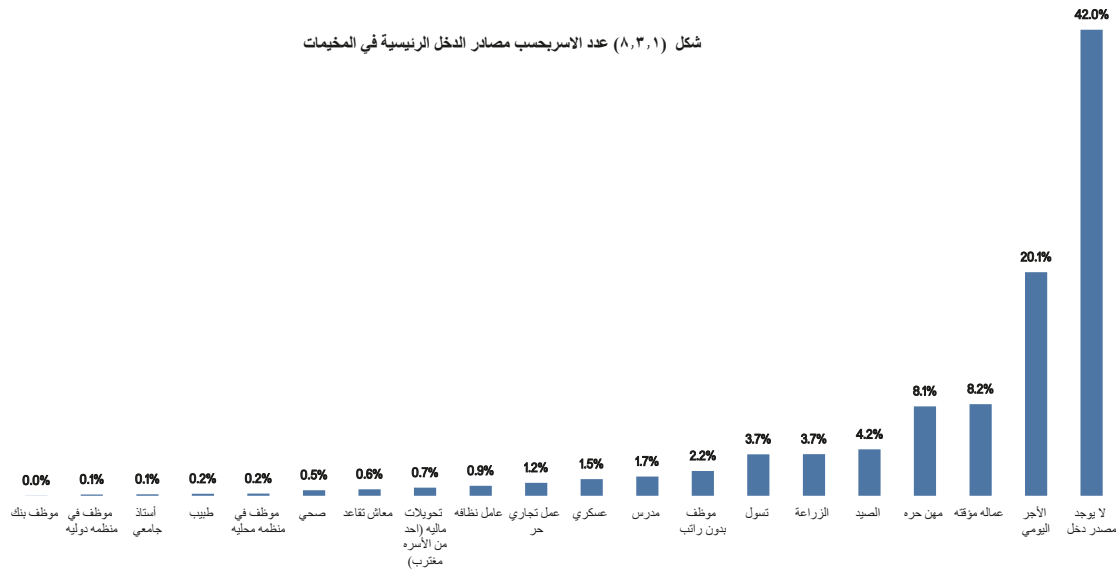
يظهر من خلال الجدول (8.2.1) والشكل البياني (8.2.1) أعلاه والتي تبين عدد الاسر النازحة التي تسكن في المنازل بان أكثر من ثلاثة ارباع الاسر (299,985) اسرة وبواقع (77%) من اجمالي الاسر لا يتوفر لها غذاء بينما فقط (79,065) اسرة وبواقع (23%) يتوفر لها غذاء.

8.3 عدد الاسر بحسب مصادر الدخل الرئيسية في المخيمات بحسب المحافظات

يوضح الجدول (8.3.1) عدد الاسر بحسب مصادر الدخل الرئيسية في المخيمات بحسب المحافظات.

المحافظة	الزراعة	عماله مؤقتة	الصيد	معاش تقاعد	مدرسين	تسول	عامل نظافته	موظف بنك	مهن حرة	عمل تجاري حر	طبيب	عسكري	صحي	الاجر اليومي	استاذ جامعي	موظف بدون راتب	موظف في منظمة محلية	موظف في منظمة دولية	لا يوجد مصدر دخل
ابن	423	194	371	33	13	44	5	0	456	37	4	171	6	1,201	0	10	0	16	1,434
الجوف	35	6	0	0	3	0	0	0	37	0	0	0	0	98	0	0	0	0	313
الحديدة	253	325	3,197	6	22	114	91	0	523	61	8	493	25	1,586	0	24	10	11	2,667
الضالع	6	67	0	7	6	461	19	0	125	0	0	24	0	426	0	3	1	1	681
المهرة	17	46	46	2	9	20	26	0	9	3	0	7	0	81	0	7	0	1	102
تعز	252	692	71	41	146	931	68	0	926	61	3	421	38	2,892	6	78	11	135	3,328
حجة	939	110	52	0	67	3	19	0	533	91	3	10	0	311	11	43	1	43	2,006
حضرموت	83	513	0	16	23	156	69	0	274	85	0	44	2	635	0	330	2	75	680
سقطرى	0	56	21	0	2	0	4	0	113	0	0	12	0	37	0	0	0	0	6
شبوذة	11	143	0	33	4	157	94	0	163	2	0	72	1	141	0	12	0	24	210
عدن	159	154	70	14	18	297	45	0	174	22	0	74	10	1,245	2	10	0	11	1,345
لحج	24	253	14	17	2	373	63	0	176	42	0	62	3	929	0	1	0	10	288
مارب	1,246	5,044	6	374	1,283	883	321	18	3,916	671	145	0	370	8,982	105	1,545	151	341	25,631
الإجمالي الكلي	3,448	7,603	3,848	533	1,598	3,439	824	18	7,425	1,075	163	1,380	465	18,564	124	2,063	176	668	38,691
النسبة	3.7%	8.2%	4.2%	0.6%	1.7%	3.7%	0.9%	0.02%	8.1%	1.2%	0.2%	1.5%	0.5%	20.1%	0.1%	2.2%	0.2%	0.7%	42.0%

شكل (8.3.1) عدد الاسر بحسب مصادر الدخل الرئيسية في المخيمات



ينتضح من خلال الجداول والاشكال (8.3.1) الاتي:

عدد الاسر بحسب مصادر الدخل الرئيسية في المخيمات

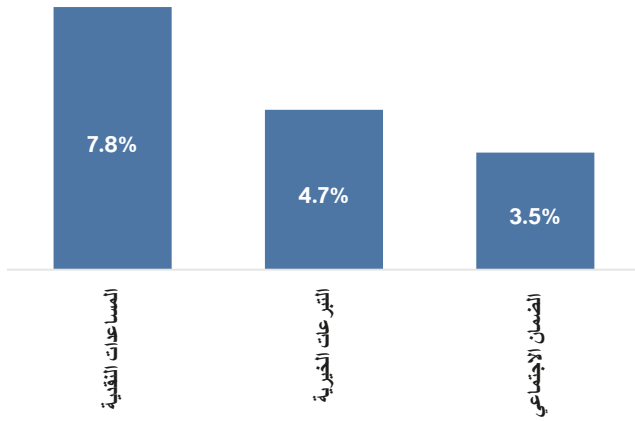
ينتضح من خلال الجدول (8.3.1) والشكل (8.3.1) أن عدد الاسر التي تعتمد على الاجر اليومي كمصدر رئيسي من مصادر الدخل بلغت (18,564) اسرة وبنسبة (20.1%) فيما بلغت عدد الاسر التي لا يوجد لها مصدر دخل (38,691) اسرة وبنسبة (42%) في حين أن عدد الاسر التي تعتمد على (عماله مؤقتة، مهن حرة) كمصدر رئيسي بلغت (7,603) ، أسرة وبنسبة (8.1%، 8.2%) ، أما عدد الاسر التي تعتمد على الدخل الرئيسي بحسب المصادر (الصيد، الزراعة، مدرس، عسكري والعمل التجاري الحر) تراوحت نسبتها (1.2% - 4.2%) ، أما عدد الاسر التي تعتمد على مصادر الدخل الرئيسية (عامل نظافة، تحويلات مغتربين، معاش تقاعدي، صحي، طبيب، أستاذ جامعي و موظفي في منظمات محلية ودولية) تراوحت بين (0.1% - 0.9%).



8.4 عدد الاسر بحسب مصادر الدخل الثانوية في المخيمات بحسب المحافظة

يوضح الجداول (8.4.1) والشكل (8.4.1) عدد الاسر بحسب مصادر الدخل الثانوية في المخيمات .

شكل (8.4.1) نسبة الاسر بحسب مصادر الدخل الثانوية في المخيمات



المحافظة	المساعدات النقدية	التبرعات الخيرية	الضمان الاجتماعي
ابيين	43	33	273
الجوف	0	0	0
الحديدة	2,329	42	450
الضالع	446	0	27
المهرة	12	92	41
تعز	1,096	1,228	646
حجة	9	2,349	0
حضر موت	29	197	27
سقطرى	0	0	17
شبوثة	299	14	129
عدن	1,348	1	99
لحج	557	20	107
مارب	1,018	400	1,389
الإجمالي الكلي	7,186	4,376	3,205
النسبة	7.8%	4.7%	3.5%

يتضح من خلال الجدول (8.4.1) والشكل (8.4.1) إن عدد الاسر في المخيمات التي تعتمد على المساعدات النقدية بلغت (7,186) أسرة وبنسبة بلغت 7.8%، فيما بلغت نسبة الاسر التي تعتمد على التبرعات الخيرية (4,376) أسرة وبنسبة 4.7% اما الاسر التي تعتمد على الضمان الاجتماعي فقد بلغت (3,205) أسرة بواقع 3.5%.

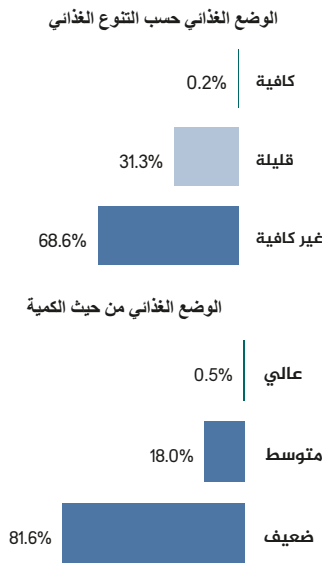


8.5 مؤشر تقييم الوضع الغذائي في الموقع

يوضح الجدول (8.5.1) عدد المخيمات بحسب مؤشر تقييم الوضع الغذائي في الموقع المتمثلة في تقييم الوضع الغذائي من حيث الكمية كافية وغير كافية وكذلك تقييم الوضع الغذائي حسب التنوع الغذائي (عالي، متوسط، ضعيف)

المحافظة	الجدول (8.5.1): يوضح التنوع والكمية الغذائية في المخيمات						تقييم الوضع الغذائي
	الوضع الغذائي من حيث الكمية	الوضع الغذائي حسب التنوع الغذائي					
	كافية	غير كافية	عالية	متوسط	ضعيف	إجمالي	
ابن	56	13	-	5	64	69	
الجوف	-	13	-	-	13	13	
الحديدة	-	20	5	7	18	25	
الضالع	-	27	14	1	40	41	
المهرة	-	6	5	-	11	11	
تعز	-	72	47	-	98	119	
حجة	-	30	38	-	13	68	
حضر موت	-	3	21	-	22	24	
سقطرى	-	1	-	-	1	1	
شبوة	-	6	11	-	15	17	
عدن	-	10	25	-	35	35	
لحج	1	8	10	-	15	19	
مارب	-	204	-	3	182	204	
الإجمالي الكلي	1	443	202	3	527	646	
النسبة	0.2%	68.6%	31.3%	0.5%	18.0%	81.6%	

الشكل (8.5.1) الوضع الغذائي من حيث الكمية والتنوع في الموقع .



يتضح من خلال الجدول (8.5.1) والشكل (8.5.1) الآتي:

تقييم المخيمات حسب كمية الغذاء

أن عدد المخيمات حسب تقييم الوضع الغذائي في المخيمات من حيث توفر كمية الغذاء بلغ عددها 443 مخيماً من إجمالي 646 مخيم وبنسبة 68.6% فيها كمية الغذاء غير كافية أما عدد المخيمات التي تعد فيها كمية الغذاء قليلة بلغت 202 مخيم وبنسبة 31.3% فيما شكلت المخيمات التي تعد كمية الغذاء فيها كافية نسبة 0.2% ويعد 1 مخيم من مجموع 646 وبالتالي فإن 31.3% من المخيمات بحاجة ماسة وتدخل طارئ لتوفير الغذاء و 68.6% من المخيمات تتطلب تدخلاً في سد النقص وزيادة الكميات وبما يتناسب مع عدد النازحين في المخيمات.

تقييم المخيمات حسب التنوع الغذائي

أن عدد المخيمات حسب تقييم التنوع الغذائي في المخيمات يلاحظ أن 527 مخيماً من إجمالي 646 مخيم وبنسبة 81.6% التنوع الغذائي للنازحين فيها ضعيف أما عدد المخيمات التي فيها تنوع غذائي بدرجة متوسطة بلغت 116 مخيماً وبنسبة 18% أما عدد المخيمات التي يعد التنوع الغذائي فيها عالي بلغت 3 مخيماً من إجمالي 646 وبنسبة 0.5%.




8.6 مؤشر الدعم الغذائي في المنازل والمخيمات

يوضح الجدول (8.6.1) عدد الأسر بحسب مؤشرات الدعم الغذائي في المحافظات

الجدول (8.6.1): يوضح عدد الأسر المستفيدة من المساعدات النقدية					
المحافظة/	الاسر المستفيدة من النقد مقابل غذاء	الاسر المستفيدة من النقد مقابل العمل	الاسر المستفيدة من النقد غير المشروط	الاسر المستفيدة من المساعدات النقدية الطارئة	الاجمالي
ابين	1,459	0	162	2	1,623
الجوف	44	0	0	0	44
الحديدة	1,639	0	0	0	1,639
الضالع	2,703	0	2	0	2,705
المهرة	29	105	30	0	164
تعز	1,257	180	180	70	1,687
حضرموت	391	0	0	0	391
شبوة	43,424	0	134	0	43,558
عدن	1,847	13	3	2	1,865
لحج	230	49	0	5	284
مارب	6,077	900	1,973	0	8,950
الإجمالي الكلي	59,100	1,247	2,484	79	62,910
النسبة	12.20 %	0.26%	0.51 %	0.03 %	13 %

شكل (8.6.1): نسبة الاسر الحاصلة على المساعدات النقدية في المنازل والمخيمات .





يتضح من خلال الجدول (8.6.1) والشكل (8.6.1) أن عدد الاسر التي لم تحصل على المساعدات النقدية في المنازل والمخيمات بلغت 422,662 أسرة وبنسبة 87% وهي نسبة عالية جدا تتطلب تدخلا عاجلا لسد احتياجات النازحين في المخيمات ومضاعفة الجهود في الحصول على المساعدات النقدية وبما يسهم من تخفيف الاعباء على نازحي المخيمات.

الجدول (8.6.2): يوضح عدد الأسر المستفيدة من المساعدات الغذائية

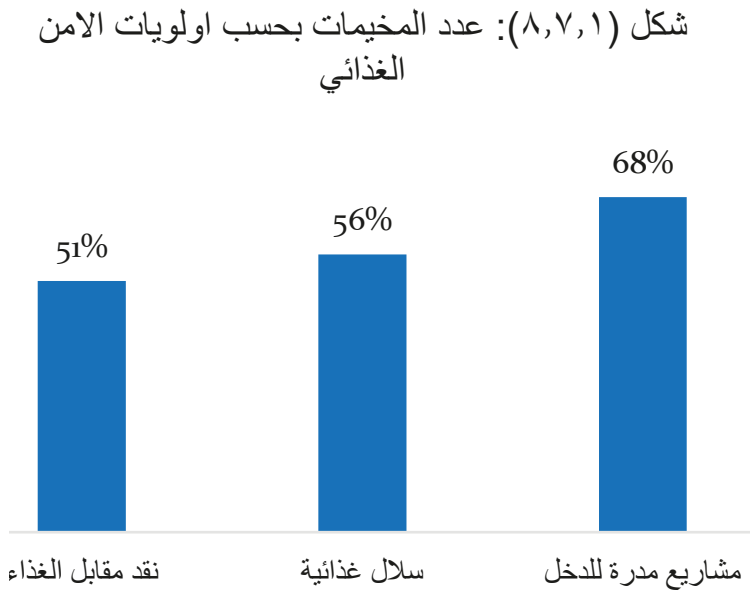
المحافظة	عدد الاسر المسجلة في برنامج الغذاء العالمي	عدد الاسر التي حصلت على السلال الغذائية من منظمات أخرى غير برنامج الغذاء	عدد الاسر التي حصلت على اسلة RRM
ابين	3,855	1,670	77
الجوف	327	23	0
الحديدة	11,000	4,286	343
الضالع	2,059	1,778	559
المهرة	218	224	20
تعز	1,772	5,747	136
حجة	0	417	0
حضرموت	282	663	0
سقطرى	9	32	0
شبوة	43,424	2,631	135
عدن	3,405	4,822	25
لحج	1,573	1,889	321
مارب	88,226	65,586	604
إجمالي الكلي	156,150	89,768	2,220
النسبة	32.2%	18.5%	0.46%



8.7 أولويات قطاع الامن الغذائي في المخيمات

يوضح الجدول (8.7.1) والشكل (8.7.1) عدد المخيمات بحسب أولويات النازحين في قطاع الأمن الغذائي في المخيمات

الجدول (8.7.1): يوضح أهم ثلاث أولويات في الأمن الغذائي				
ترتيب الأولويات المحافظة	الأولى	الثانية	الثالثة	اجمالي عدد المخيمات
ابن	40	35	33	69
الجوف	13	13	13	13
الحديدة	13	12	10	25
الضالع	31	23	19	41
المهرة	9	7	5	11
تعز	75	68	65	119
حجة	50	44	39	68
حضرموت	15	14	11	24
سقطرى	1	1	1	1
شبو	9	6	6	17
عدن	31	17	15	35
لحج	11	9	7	19
مارب	141	115	105	204
الإجمالي الكلي	439	364	329	646
النسبة	68%	56%	51%	



يوضح الجدول (8.7.1) والشكل (8.7.1) أولويات قطاع الامن الغذائي حيث يلاحظ أن المشاريع المدرة للدخل احتلت المرتبة الأولى بنسبة 68%، في حين السلال الغذائية احتلت المرتبة الثانية بنسبة 56%، اما النقد مقابل الغذاء احتلت المرتبة الثالثة بنسبة 51%.




القسم التاسع

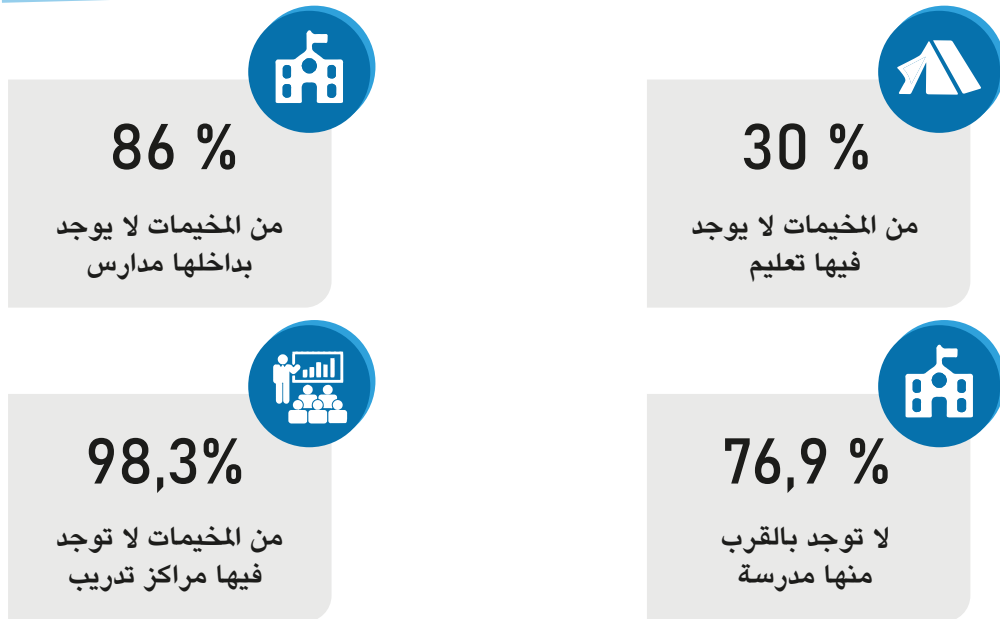
التعليم



إحصائيات الأطفال في السن التعليم



واقع التعليم داخل المخيمات



أسباب عدم إتحاق الأطفال بالتعليم



13,881

من الأطفال لم يلتحقوا
بالتعليم بسبب عدم القدرة
على دفع التكاليف



12,693

مساعدة الأسرة
في كسب العيش



2,859

الزواج المبكر



3,025

العادات والتقاليد

أولويات قطاع التعليم



أولوية ثالثة

دعم المدرسة
القريبة من المخيم



أولوية ثانية

توفير كادر تعليمي



أولوية أولى

إنشاء مدرسة

9.1 المقدمة

يعتبر قطاع التعليم من القطاعات الهامة سواء للسكان أو للأسر النازحة حيث أظهرت النتائج بان (149,702) من الأطفال في المخيمات هم في سن التعليم كما أن (497) مخيماً وبنسبة بلغت (76%) من إجمالي عدد المخيمات لا توجد فيها مدرسة وبالتالي هناك حاجة إلى ضرورة توفر مدارس أو مراكز تدريب في المخيمات، وفيما يخص مراكز التدريب فقد أظهرت النتائج وجود حاجة ماسة لتوفيرها في المخيمات حيث بلغت عدد المخيمات التي لا يتواجد فيها مراكز للتدريب (635) مخيماً أي بنسبة (98.3%) من إجمالي المخيمات لا يتواجد فيها مراكز تدريب أي أن (17%) من إجمالي عدد المخيمات يتواجد فيها مركز للتدريب. كما بينت النتائج بان (3025) فتاة لم تلتحق بالتعليم بسبب العادات والتقاليد بينما (2859) طالب لم يلتحق بالتعليم بسبب الزواج. ويتناول هذا القسم من التقرير التحليل الوصفي لمؤشرات التعليم الأساسي والثانوي والجامعي والتعليم المهني المتمثلة في (الطلاب الملتحقين بالتعليم الأساسي - الطالبات الملتحقات بالتعليم الأساسي - الطلاب والطالبات غير الملتحقات بالتعليم الأساسي - الطلاب والطالبات الملتحقين وغير الملتحقين بالتعليم الثانوي والجامعي والاساسي وأعداد المدرسين والمدرسات وتقييم وضع التعليم في مخيمات النزوح وفيما يلي التحليل الإحصائي لمؤشرات التعليم:

9.2 مؤشرات التعليم الأساسي والثانوي

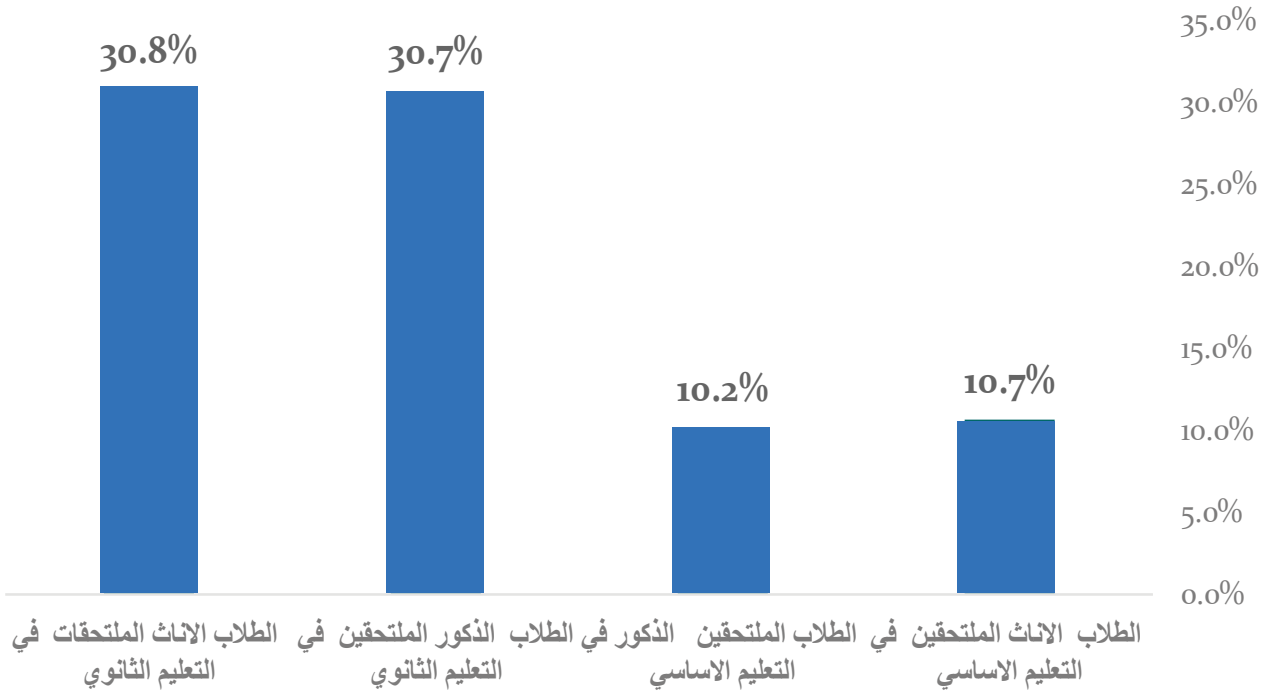
يتناول هذا الجزء من التقرير التحليل الوصفي لمؤشرات التعليم الأساسي والثانوي في مخيمات النزوح والأسر النازحة في المنازل (9.2.1) عدد الطلاب الملتحقين في التعليم وغير الملتحقين في التعليم للنازحين في المنازل (9.2.2) مؤشرات التعليم الأساسي والثانوي في المخيمات .

9.2.1 عدد الطلاب الملتحقين في التعليم الأساسي والثانوي للنازحين في المنازل

يوضح الجدول (9.2.1.1) والرسم البياني (9.2.1.1) عدد الطلاب الملتحقين في التعليم الأساسي والثانوي للنازحين في المنازل

جدول (9.2.1): عدد الطلاب الملتحقين في التعليم الأساسي والثانوي للنازحين في المنازل				
المحافظة	الطلاب الذكور الملتحقين في التعليم الثانوي	الطلاب الإناث الملتحقات في التعليم الثانوي	الطلاب الملتحقين الذكور في التعليم الأساسي	الطلاب الإناث الملتحقين في التعليم الأساسي
ابيين	485	396	1823	1540
الحديدة	0	0	2020	1786
الضالع	1863	1848	4174	3855
المهرة	124	174	1062	1080
تعز	4443	5065	20088	20516
حضرموت	1531	2164	5986	8610
شبوّة	212	188	1923	1730
عدن	2509	2321	2091	2359
لحج	0	0	4096	3917
مأرب	27227	24487	67375	65478
الإجمالي	38394	36643	110638	110871
النسبة	10.7%	10.2%	30.7%	30.8%

شكل رقم (9.2.1): عدد الطلاب الملتحقين في التعليم الأساسي والثانوي للنازحين في المنازل




يتبين من خلال الجدول (9.2.1) والرسم البياني (9.2.1) أعلاه أن عدد الطلاب النازحين في المنازل الملتحقين في التعليم الثانوي قد بلغ (75,037) طالبا وطالبة منهم (38394) طالبا و (36,643) طالبة، بينما عدد الطلاب النازحين في المنازل الملتحقين في التعليم الأساسي في التعليم الأساسي قد بلغ (221,509) منهم (110,638) طالبا و (110,871) طالبة.

9.2.2 عدد الطلاب النازحين في المنازل في سن التعليم

يوضح الجدول (9.2.2) والرسم البياني (9.2.2) عدد الطلاب النازحين بالمنازل في سن التعليم والطلاب النازحين في المنازل غير الملتحقين بالتعليم.

جدول رقم (:): عدد الطلاب في سن التعليم وغير الملتحقين في التعليم في المنازل				
المحافظة	الاطفال الذكور في سن التعليم	الاطفال الإناث في سن التعليم	الطلاب الذكور غير الملتحقين بالتعليم	الطلاب الإناث غير الملتحقين بالتعليم
ابين	3558	3055	1250	1119
الحديدة	4065	3597	2045	1811
الضالع	9221	9881	3184	4178
المهرة	1283	1370	97	116
تعز	29063	30382	4532	4801
حضر موت	8973	13171	1456	2397
شبوة	2544	2670	409	752
عدن	5979	6332	1379	1652
لحج	5146	4954	1050	1037
مأرب	109489	105716	14887	15751
الإجمالي	179321	181128	30289	33614
النسبة			0.08	0.09

شكل رقم (9.2.2) الطلاب الغير ملتحقين في التعليم للنازحين في المنازل



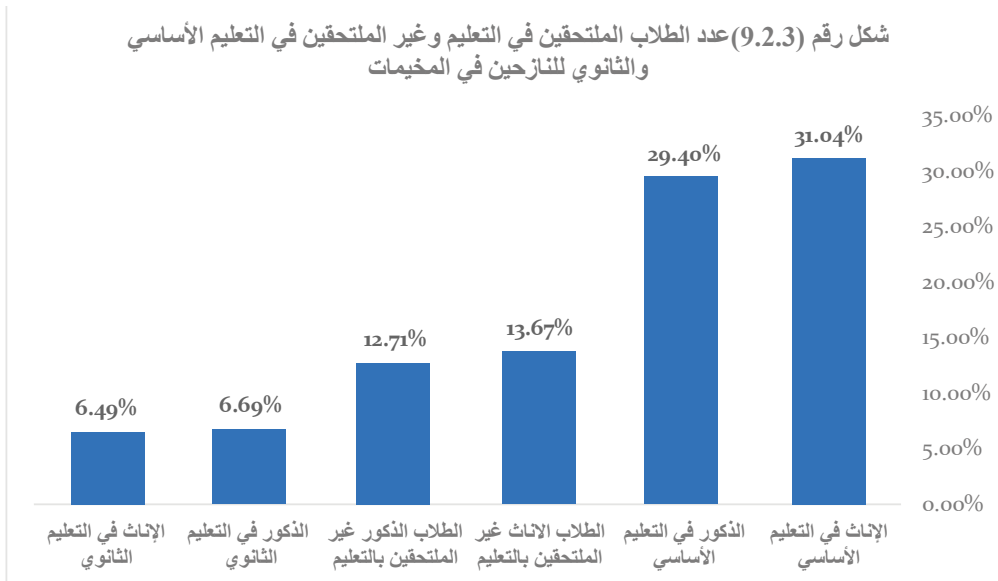
يتضح من الجدول والرسم البياني أعلاه عدد الطلاب النازحين في المنازل في سن التعليم والأطفال غير المتحقين في التعليم، حيث يتبين بأن عدد (360,449) طفل وطفلة في سن التعليم وغير ملتحقين بالتعليم، بينما (63,903) طالب وطالبة غير ملتحقين في التعليم وبنسبة (8.4%) ذكور و (9.3%) طلاب اناث.

9.2.3 الطلاب المتحقين في التعليم وغير المتحقين في التعليم الأساسي والثانوي للنازحين في المخيمات

يوضح الجدول (9.2.3) والرسم البياني (9.2.3) عدد الطلاب المتحقين في التعليم وغير المتحقين في التعليم الأساسي والثانوي للنازحين في المخيمات

جدول (9.2.3): عدد الطلاب المتحقين في التعليم وغير المتحقين في التعليم الأساسي والثانوي للنازحين في المخيمات								
المحافظة	الاطفال الذكور في سن التعليم	الاطفال اناث في سن التعليم	الذكور في التعليم الأساسي	الإناث في التعليم الأساسي	الطلاب الذكور غير المتحقين بالتعليم	الإناث في التعليم الثانوي	الذكور في التعليم الثانوي	الطلاب الإناث غير المتحقين بالتعليم
ابين	2836	2322	1051	811	1739	25	46	1486
الحديدة	5128	4896	1999	1812	3099	65	30	3019
الضالع	1267	1273	722	649	464	53	81	571
المهرة	313	391	165	203	39	139	109	49
تعز	7956	8022	3577	3530	3665	803	714	3689
حجة	4370	3811	2549	2155	1786	22	35	1634
حضر موت	2204	2198	870	911	1251	65	83	1222
سقطرى	373	289	67	75	209	43	97	171
شبوثة	625	665	307	272	283	12	35	381
عدن	2770	3046	859	829	1531	296	380	1921
لحج	1572	1670	1309	1369	244	32	19	269
مارب	43644	48061	30536	33847	4719	8162	8389	6052
الإجمالي	73058	76644	44011	46463	19029	9717	10018	20464
النسبة			29.40%	31.04%	12.71%	6.49%	6.69%	13.67%

شكل رقم (9.2.3) عدد الطلاب المتحقين في التعليم وغير المتحقين في التعليم الأساسي والثانوي للنازحين في المخيمات



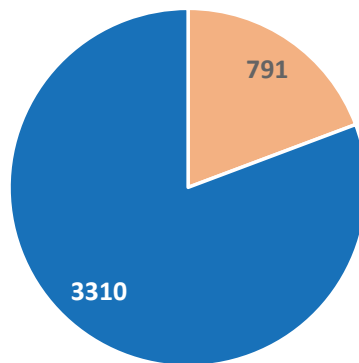
يتضح من خلال الجدول رقم (9.2.3) والرسم البياني رقم (9.2.3) أعلاه والذان يوضحان عدد الطلاب الملتحقين في التعليم وغير الملتحقين في التعليم الأساسي والثانوي للنازحين في المحافظات المحررة، حيث يتبين بأن عدد الأطفال في سن التعليم في المخيمات بلغ (149,702) طفل وتوزع هذا العدد بين الذكور والاناث بواقع (73,058) ذكور و (76,644) اناث، بينما تبين أن (90,474) طالب وطالبة ملتحقين بالتعليم الأساسي منهم (44,011) ذكور و (46,463) اناث. كما يتضح بأن عدد الطلاب الملتحقين بالتعليم الثانوي قد بلغ (19735) منهم (10,018) ذكور و (9717) اناث. كما يتضح أيضاً بأن عدد الطلاب الغير ملتحقين في التعليم قد بلغ (39,493) طالب وطالبة منهم (19,029) ذكور و (20,464) اناث.

9.3 مؤشر الطلاب الملتحقين بالتعليم الجامعي والمهني

يوضح الجدول (9.3.1) والرسم البياني (9.3.1) عدد الطلاب الملتحقين بالتعليم الجامعي والمهني للنازحين في المخيمات

جدول (9.3.1): عدد الطلاب الملتحقين بالتعليم الجامعي والمهني للنازحين في المخيمات		
المحافظة	الطلاب الذكور والاناث الملتحقين بالمعاهد المهنية والفنية	عدد الطلاب الذكور والاناث الملتحقين بالجامعات
تعز	137	487
ابين	8	16
الجوف	0	0
الحديدة	0	12
الضالع	1	3
المهرة	6	16
حجة	0	1
حضرموت	0	7
سقطرى	0	11
شبوثة	0	8
عدن	92	102
لحج	23	7
مارب	524	2640
الإجمالي	791	3310

شكل (9.3.1): عدد الطلاب الملتحقين بالتعليم الجامعي والمهني للنازحين في المخيمات



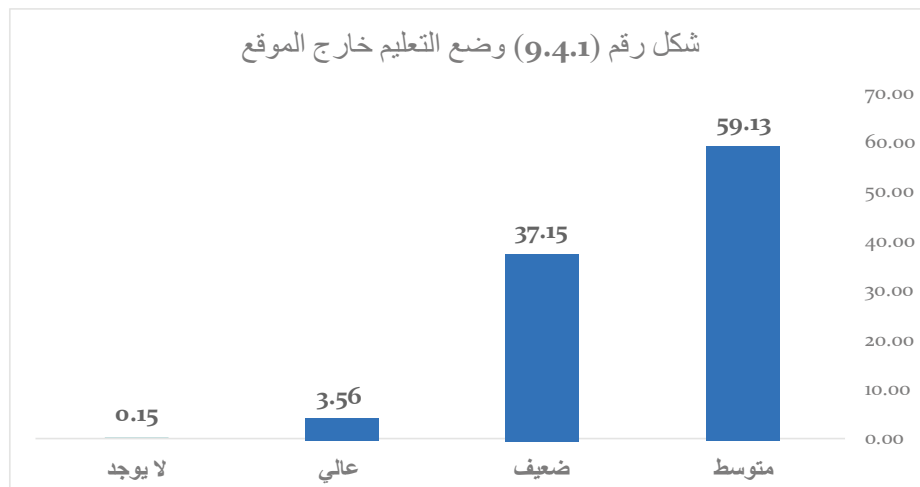
■ عدد الطلاب الذكور والاناث الملتحقين بالكلية والجامعات ■ الطلاب الذكور والاناث الملتحقين بالمعاهد المهنية والفنية

يظهر الجدول رقم (9.3.1) والرسم البياني رقم (9.3.1) أعلاه عدد المخيمات التي يوجد فيها طلاب ملتحقين وغير ملتحقين بالتعليم الجامعي والمهني حيث يتضح بأن عدد (791) نازحا فقط ملتحقين بالمعاهد الفنية والمهنية بينما هناك (3310) نازحا ملتحقين في التعليم الجامعي. كما يتضح بأن النسب الأعلى للنازحين الملتحقين في التعليم المهني والجامعي تركزت في محافظة مارب تليها محافظة تعز بينما بقية المحافظات سجلت نسب ضعيفة جدا.

9.4 مؤشر تقييم وضع التعليم خارج موقع النزوح

يوضح الجدول (9.4.1) والرسم البياني (9.4.1) تقييم وضع التعليم خارج الموقع / المخيم

جدول (9.4.1): تقييم وضع التعليم خارج الموقع / المخيم					
المحافظة	ضعيف	عالي	لا يوجد	متوسط	الإجمالي
تعز	58	6	1	54	119
ابين	15	0	0	54	69
الجوف	13	0	0	0	13
الحديدة	13	0	0	12	25
الضالع	40	0	0	1	41
المهرة	4	1	0	6	11
حجة	30	0	0	38	67
حضرموت	1	1	0	22	24
سقطرى	0	0	0	1	1
شبوة	0	0	0	17	17
عدن	13	0	0	22	35
لحج	2	3	0	14	19
مارب	51	12	0	141	204
الإجمالي	240	23	1	382	646
النسبة	37.15	3.56	0.15	59.13	



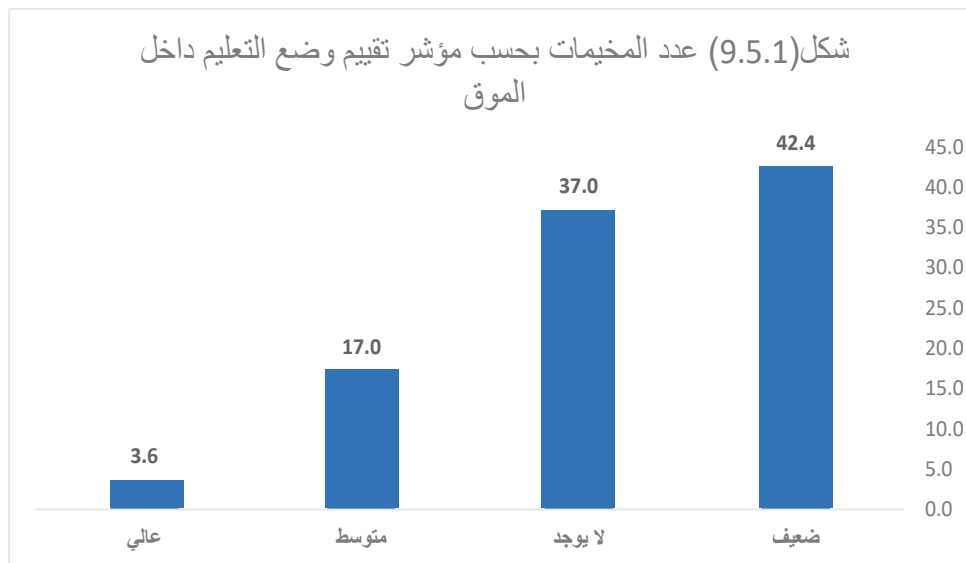
يوضح الجدول رقم (9.4.1) والرسم البياني رقم (9.4.1) أعلاه وضع التعليم خارج المخيمات حيث يتضح بأن معظم المخيمات يتراوح وضع التعليم خارجها بين متوسط وضعيف، ويتضح بأن عدد (382) مخيماً وبنسبة (59.13%) محاطة بوضع تعليم متوسط و (240) مخيماً وبنسبة (37.15%) محاطة بوضع تعليم ضعيف بينما فقط (23) مخيماً وبنسبة (3.56%) محاطة بوضع تعليم عالي.

9.5 مؤشر تقييم وضع التعليم داخل الموقع

يوضح الجدول (9.5.1) والشكل (9.5.1) عدد المخيمات بحسب مؤشر تقييم وضع التعليم داخل الموقع

جدول (9.5.1) عدد المخيمات بحسب مؤشر تقييم وضع التعليم داخل الموقع					
المحافظة	ضعيف	عالي	لا يوجد	متوسط	الإجمالي
تعز	80	3	13	23	119
ابين	61	0	0	8	69
الجوف	0	0	13	0	13
الحديدة	21	0	0	4	25
الضالع	1	11	29	0	41
المهرة	9	1	0	1	11
حجة	5	0	50	13	67
حضر موت	20	0	0	4	24
سقطرى	0	0	0	1	1
شبووة	15	0	0	2	17
عدن	18	0	0	17	35
لحج	12	0	1	6	19
مارب	32	8	133	31	204
الإجمالي	274	23	239	110	646
النسبة	42.4	3.6	37.0	17.0	

شكل (9.5.1) عدد المخيمات بحسب مؤشر تقييم وضع التعليم داخل الموقع



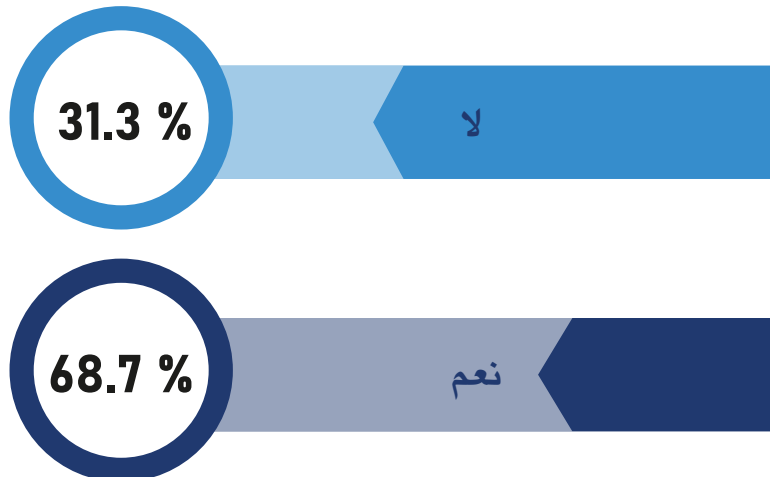
يظهر الجدول رقم (9.5.1) والرسم البياني رقم (9.5.1) أعلاه وضع التعليم داخل المخيمات حيث يتضح بأن (66%) من المخيمات يتراوح وضع التعليم داخلها بين ضعيف ومتوسط حيث يتضح بأن عدد (274) مخيماً وبنسبة (42.4%) من مجموع المخيمات لديها وضع تعليم ضعيف وعدد (110) مخيماً وبنسبة (17%) يوجد داخلها وضع بتعليم متوسط بينما (23) مخيماً فقط وبنسبة (3.6%) يوجد بداخلها وضع تعليم عالي. بينما بقية المخيمات والتي يبلغ عددها (239) وبنسبة (37%) مخيماً لا يوجد فيها تعليم.

9.6 مؤشر المدارس القريبة من الموقع

يوضح الجدول (9.6.1) والرسم البياني (9.6.1) عدد المخيمات بحسب درجة قربها من المدارس في المحافظات المحررة

جدول (9.6.1): عدد المخيمات بحسب درجة قربها من المدارس في المحافظات المحررة			
المحافظة	لا	نعم	الإجمالي
تعز	26	93	119
ابين	22	47	69
الجوف	13	0	13
الحديدة	12	13	25
الضالع	4	37	41
المهرة	4	7	11
حجة	11	56	67
حضرموت	9	15	24
سقطرى	0	1	1
شبوّة	6	11	17
عدن	13	22	35
لحج	6	13	19
مارب	75	129	204
الإجمالي	202	444	646
النسبة	31.3	68.7	

جدول (9.6.1): عدد المخيمات بحسب درجة قربها من المدارس في المحافظات المحررة




يبوضح الجدول رقم (9.6.1) والرسم البياني رقم (9.6.1) أعلاه عدد المخيمات بالنسبة لتواجد مدرسة قريبة منها، حيث يتضح بأن أكثر من نصف المخيمات والبالغ عددها (444) مخيماً وبنسبة (68.7%) من إجمالي المخيمات توجد بالقرب منها مدرسة بينما فقط عدد (202) مخيماً وبنسبة (31.3%) لا توجد أي مدرسة قريبة من المخيم.

9.7 المدارس داخل المخيم

يوضح الجدول (9.7.1) والرسم البياني (9.7.1) عدد المخيمات بالنسبة لتواجد مدرسة داخل المخيم

جدول (9.7.1): عدد المخيمات بالنسبة لتواجد مدرسة داخل المخيم			
المحافظة	لا	نعم	الإجمالي
تعز	95	24	119
ابين	61	8	69
الجوف	13	0	13
الحديدة	16	9	25
الضالع	30	11	41
المهرة	9	2	11
حجة	50	18	67
حزموت	24	0	24
سقطرى	0	1	1
شبوة	15	2	17
عدن	35	0	35
لحج	16	4	19
مارب	133	70	204
الإجمالي	497	149	646
النسبة	76.9	22.9	

شكل رقم (9.7.1): عدد المخيمات بالنسبة لتواجد مدرسة داخل المخيم




يوضح الجدول رقم (9.7.1) والرسم البياني رقم (9.7.1) أعلاه عدد المخيمات بالنسبة لتواجد مدرسة داخل المخيم، حيث يتضح بأن عدد (497) مخيماً وبنسبة (76.9%) من إجمالي عدد المخيمات لا توجد فيها مدرسة داخل المخيم بينما فقط عدد (149) مخيماً وبنسبة (22.9%) من المخيمات توجد فيها مدرسة داخل المخيم.

9.8 تواجد مركز تدريب في المخيم في المخيم

يوضح الجدول (9.8.1) والرسم البياني (9.8.1) عدد المخيمات بالنسبة لتواجد مركز تدريب في المخيم في المخيم

جدول (9.8.1)؛ عدد المخيمات بالنسبة لتواجد مركز تدريب في المخيم			
المحافظة	لا	نعم	الإجمالي
تعز	118	1	119
ابيين	66	3	69
الجوف	13	0	13
الحديدة	24	1	25
الضالع	41	0	41
المهرة	11	0	11
حجة	68	0	68
حضر موت	24	0	24
سقطرى	1	0	1
شبووة	17	0	17
عدن	34	1	35
لحج	17	2	19
مارب	201	3	204
الإجمالي	635	11	646
النسبة	98.3	1.7	

شكل (9.8.1) : عدد المخيمات بالنسبة لتواجد مركز تدريب في المخيم في المخيم

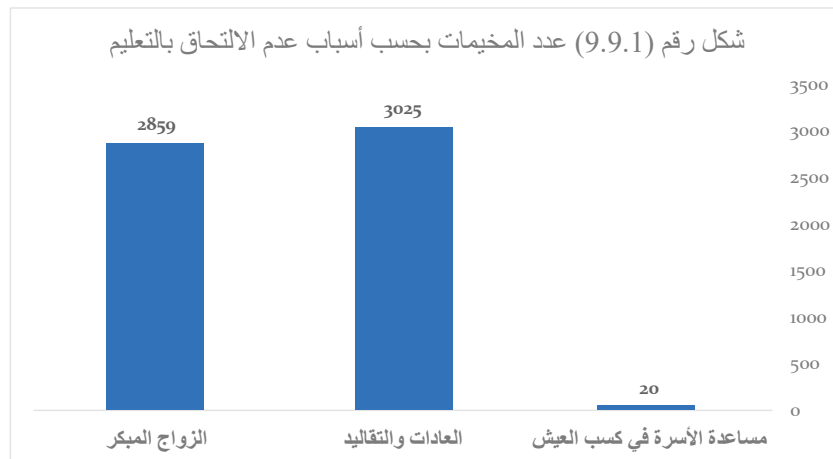


يبين الجدول رقم (9.8.1) والرسم البياني رقم (9.8.1) أعلاه عدد المخيمات بالنسبة لتواجد مركز تدريب في المخيم، حيث يتضح بأن الغالبية العظمى من المخيمات والبالغ عددها (635) مخيماً وبنسبة (98.3%) من المخيمات لا يوجد فيها مركز تدريب بينما فقط عدد (11) مخيماً وبنسبة (1.7%) من إجمالي عدد المخيمات يوجد مركز تدريب فيها.

9.9 مؤشر أسباب عدم الالتحاق بالتعليم

يوضح الجدول (9.9.1) والشكل (9.9.1) عدد المخيمات بحسب أسباب عدم الالتحاق بالتعليم .

جدول رقم (9.9.1) عدد المخيمات بحسب أسباب عدم الالتحاق بالتعليم			
المحافظة	مساعدة الأسرة في كسب العيش	العادات والتقاليد	الزواج المبكر
تعز	25	363	389
ابين	20	189	143
الجوف	4	5	0
الحديدة	98	955	806
الضالع	18	0	76
المهرة	5	16	33
حجة	18	425	450
حزموت	26	15	24
سقطرى	8	0	0
شبوّة	25	126	81
عدن	13	30	73
لحج	60	280	395
مارب	14	621	389
الإجمالي	334	3025	2859



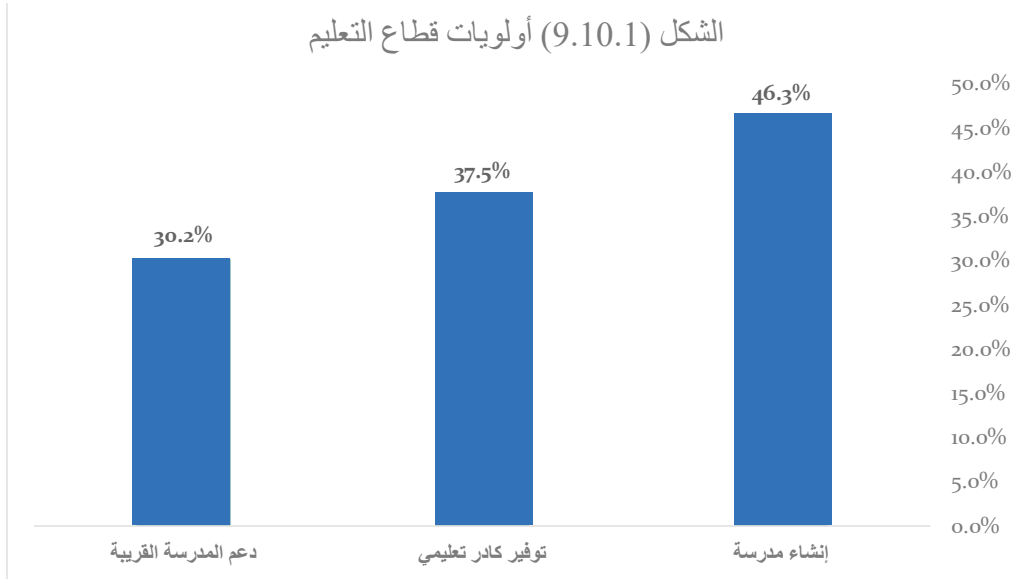
يبين الجدول رقم (9.9.1) والرسم البياني رقم (9.9.1) أعلاه عدد المخيمات بالنسبة لأسباب عدم الالتحاق بالتعليم، حيث يتضح بأن العادات والتقاليد هو الأعلى حيث يتضح بأن (3025) طفل لا يلتحق بالتعليم بسبب العادات والتقاليد بينما بلغ عدد الطلاب غير الملحقين في التعليم بسبب الزواج المبكر بلغ (2859)

9.10 أولويات قطاع التعليم

يوضح الجدول (9.10.1) والشكل (9.10.1) أولويات قطاع التعليم

المحافظة	إنشاء مدرسة	توفير كادر تعليمي	دعم المدرسة القريبة
ابيين	15	10	18
الجوف	13	13	0
الحديدة	18	10	0
الضالع	6	1	15
المهرة	7	2	2
تعز	29	20	9
حجة	31	12	2
حضر موت	9	7	5
سقطرى	0	0	0
شبوثة	3	6	2
عدن	9	0	5
لحج	10	2	1
مارب	149	159	136
الإجمالي	299	242	195
النسبة	46.3%	37.5%	30.2%

الشكل (9.10.1) أولويات قطاع التعليم



يبين الجدول رقم (9.10.1) والرسم البياني رقم (9.10.1) أعلاه أولويات قطاع التعليم حيث يتبين بان انشاء مدرسة في المخيم هي اولوية أولى وبنسبة (46.3%) بينما توفير كادر تعليمي في للمدرية في المخيم كانت في المرتبة الثانية بنسبة بلغت (37.5%) وجاءت دعم المدرسة القريبة في المرتبة الأخيرة بنسبة بلغت (30.2%).



القسم العاشر

الحماية



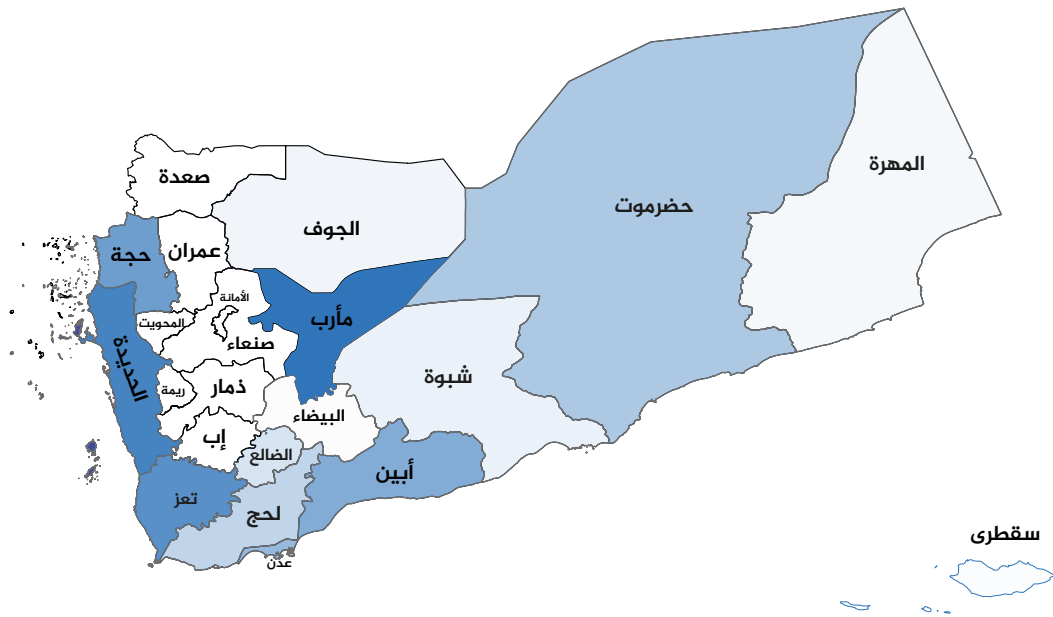
REDMI NOTE 9
AI QUAD CAMERA



10

احتياجات الحماية

شدة الاحتياجات الإنسانية للحماية حسب المحافظة



عدد النازحين الذين لا تتوفر لديهم وثائق الهوية حسب المحافظة

مارب	94472
الحديدة	32270
تعز	15702
حجة	7123
ابين	6806
عدن	4540
حزرموت	4188
لحج	4026
الضالع	2525
شبوّة	1866
الجوف	1442
المهرة	235
سقطرى	174

إحتياجات الحماية



86,267

طفلاً بحاجة إلى استخراج شهادة ميلاد في المخيمات



89,266

من النازحين لا يمتلكون وثائق الهوية الشخصية



32 %

من المخيمات لا يتوفر فيها خدمات الحماية الأمنية



88 %

من المخيمات لا يوجد فيها مساحات صديقة وآمنة للأطفال والنساء



82 %

من المخيمات لا يوجد فيها (الدعم النفسي - التوثيق القانوني التوعية من مخاطر الألغام)

مخاطر الحماية

16 %



من المخيمات تعاني من التوتر مع المجتمع المضيف

22 %



من المخيمات معرضة للمخاطر الأمنية
قرب من منطقة ألغام - القرب من معسكر (القرب من منطقة صراع)

95 %



من المخيمات لا يتوفر فيها اخصائي إجتماعي

أولويات قطاع الحماية

أولوية ثالثة



إدارة الحالة
راصدین الحالة

أولوية ثانية



مساعدة قانونية
مساعدة نقدية
حماية أمنية

أولوية أولى



دعم نفسي - مساحات آمنة
توعية

10.1 المقدمة :

يمثل قطاع الحماية كافة النشاطات الهادفة الى الحصول على الاحترام الكامل لحقوق كافة الافراد دون أي تمييز وفقاً لما تتضمنه القوانين والأطر ذات العلاقة، وهذا يعني ان الحماية هي هدف مركزي لكافة العمليات الإنسانية وكذلك يمثل أحد أهم قطاعات العمل الإنساني المتعلقة في النازحين حيث يوضح مدى توفر وثائق الهوية الشخصية للنازحين إضافة الى حماية الموقع وحماية الأطفال ومدى توفر المساحات الصديقة للأطفال وتحديد احتياجات النازحين في المنازل والمخيمات فمن خلال نتائج المسح يتضح بأن (80%) من مخيمات النازحين في المحافظات المحررة بحاجة ماسة الى توفير حماية لها حيث أظهرت نتائج المسح بأن (205) مخيماً وبنسبة بلغت (58%) من إجمالي المخيمات لا يوجد فيها حماية، كما بينت النتائج بأن (571) مخيماً وبنسبة (88%) من إجمالي المخيمات لا يتوفر فيها مساحات صديقة للطفل (متنفس للأطفال يمارسون فيه هواياتهم)، إضافة الى هذا أظهرت النتائج بأن (611) مخيماً وبنسبة مئوية بلغت (95%) لا يوجد فيها أخصائي اجتماعي وهذا يتطلب توفير أخصائيين اجتماعيين يساهمون في تقديم الإرشاد الاجتماعية والدعم الاجتماعي للأطفال والأسر النازحة ككل، أما فيما يخص الخدمات فقد أظهرت نتائج المسح بأن (211) مخيماً بنسبة مئوية بلغت (33%) تعاني من صعوبة وصول الخدمات اليها، من خلال النتائج وجد أن أهم الأولويات لقطاع الحماية كانت الحماية الامنية، راصدين الحماية، التوعية والدعم النفسي بواقع (4658 - 16%)، (4041 - 14%) (3669 - 13%) (3356 - 12%) على التوالي، ولغرض معرفة واقع مؤشرات الحماية للنازحين في المنازل والمخيمات يشتمل هذا القسم على تحليل مؤشرات قطاع الحماية للنازحين في المخيمات والمنازل حيث يركز على مدى مؤشرات الحماية المتمثلة في توفر وثائق الهوية الشخصية للنازحين إضافة الى مؤشرات حماية الموقع وحماية الأطفال ومدى توفر المساحات الصديقة للأطفال وتحديد احتياجات النازحين في المنازل والمخيمات في مجال الحماية وبما يساهم في تحسين جودة حياة النازحين في المنازل والمخيمات، وفيما يلي التحليل الوصفي لمؤشرات قطاع الحماية .

10.2 الاحتياجات النفسية والقانونية

يوضح الجدول (10.2.1) والرسم البياني (10.2.1) عدد الأفراد والاحتياجات من الدعم النفسي والاستشارات والمساحات الصديقة حسب المنازل .

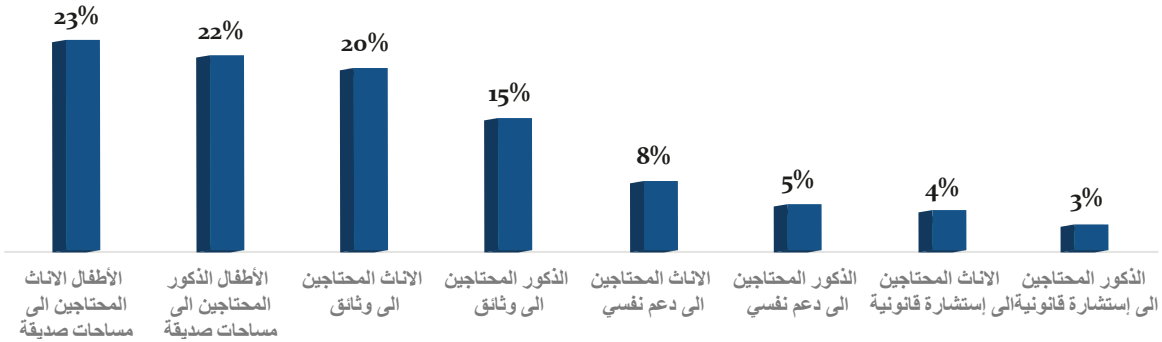
جدول (10.2.1): عدد الأفراد والاحتياجات من الدعم النفسي والاستشارات والمساحات الصديقة حسب المنزل							
المحافظة	الذكور المحتاجين الى دعم نفسي	الاناث المحتاجين الى دعم نفسي	الذكور المحتاجين الى وثائق	الاناث المحتاجين الى وثائق	الذكور المحتاجين الى استشارة قانونية	الاناث المحتاجين الى استشارة قانونية	الاطفال الذكور المحتاجين الى مساحات صديقة
ابين	135	128	675	726	28	33	3055
الحديدة	890	743	1934	999	17	11	1662
الضالع	154	178	2710	1500	5834	6662	1415
المهرة	0	0	0	0	0	0	0
تعز	4431	4663	4605	5602	77	62	19850
حضرموت	8913	15533	2290	2741	608	638	7912
شبو	2561	2442	698	683	2583	2456	633
عدن	3481	4471	4351	4324	1882	2011	18392
لحج	10	120	1294	1607	0	0	0
مارب	13357	17513	23959	24086	3737	4414	165275
الجوف	0	0	0	0	0	0	0
الإجمالي	33932	45791	42516	42268	14766	16287	218797
النسبة	5%	7%	7%	7%	2%	3%	34%

يلاحظ من خلال الجدول (10.2.1) والرسم البياني (10.2.1) أعلاه والتي تبين عدد الأفراد النازحين الذين يسكنون في المنازل والاحتياجات من الدعم النفسي والاستشارات والمساحات الصديقة وجد بأن (445807) يحتاجون الى مساحات صديقة وقد توزع هذا العدد على (218797) فرداً من الذكور بنسبة (34%) من إجمالي العدد و(227010) فرداً من الاناث بنسبة (35%) بينما الاحتياج للوثائق القانونية من الذكور والاناث المحتاجين الى دعم نفسي أنت في المرتبة الثانية بإجمالي (84784) ذكور واناث يتوزعون بين الذكور وعددهم (42516) والاناث (42268) على التوالي وبنسبة (7%) لكل منهم، وأنت في المرتبة الثالثة الاناث والذكور المحتاجين الى استشارات قانونية بواقع (31053) بنسبة (2% - 3%) على التوالي.

جدول (10.2.2): عدد الأفراد والاحتياجات من الدعم النفسي والاستشارات والمساحات الصديقة حسب المخيمات

المحافظة	الأطفال الذكور لمساحات صديقة	الأطفال الإناث لمساحات صديقة	الذكور المحتاجون للدعم النفسي	الإناث المحتاجون للدعم النفسي	الذكور المحتاجون للوئاق	الإناث المحتاجون للوئاق	الذكور المحتاجون للاستشارة القانونية	الإناث المحتاجون للاستشارة القانونية
أبين	2840	2325	495	487	1029	1101	100	116
الحديدة	717	555	172	228	5089	3999	50	53
الضالع	1126	1035	1394	1223	1080	1080	1382	1331
المهرة	104	107	115	167	71	55	15	10
تعز	5041	4803	1427	1830	7711	7817	357	323
حجة	1158	1226	173	243	979	1019	64	66
حزموت	2164	1947	854	1040	2428	2680	749	711
شبوة	639	680	2580	2463	1305	1139	2610	2483
عدن	1929	1914	0	0	1038	1206	0	0
لحج	738	809	107	109	182	140	0	0
مأرب	42984	48602	6398	13359	19540	35661	2991	6125
سقطرى	140	135	0	0	0	0	0	0
الإجمالي	59580	64138	13715	21149	40452	55897	8318	11218
النسبة	22%	23%	5%	8%	15%	20%	3%	4%

شكل (10-2-2): عدد الأفراد والاحتياجات من الدعم النفسي والاستشارات والمساحات الصديقة حسب المخيمات



يلاحظ من الجدول (10.2.2) والشكل (10.2.2) اعلاه والتي تبين عدد الأفراد والاحتياجات من الدعم النفسي والاستشارات والمساحات الصديقة حسب المخيمات حيث تبين ان عدد الذكور والإناث المحتاجين الى مساحات صديقة بإجمالي (19536) حيث توزع (8318) للذكور وبنسبة (22%) و (11218) للإناث وبنسبة (23%) يليها الإناث المحتاجين الى دعم نفسي بإجمالي (21149) وبنسبة (8%) يليها الذكور المحتاجين الى دعم نفسي والإناث المحتاجين الى استشارات قانونية والذكور المحتاجين الى استشارات قانونية وبنسبة (5%) و (11218 - 13715) وبنسبة لكل منهم (3% - 4% - 5%).

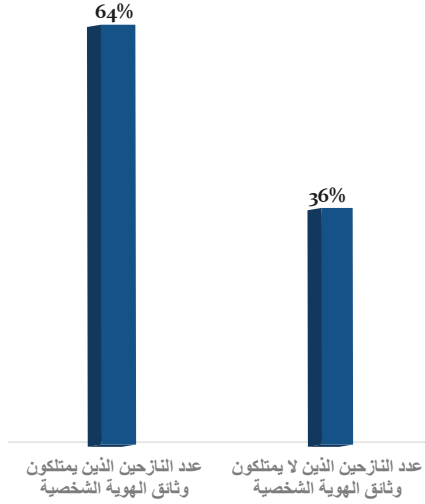
10.3 مؤشرات التسجيل والتوثيق المدني :

يتناول هذا الجزء من التقرير التحليل الوصفي لمؤشرات التسجيل والتوثيق المدني والمتمثلة في (شهادة / وثيقة تسجيل-بطاقة شخصية-بطاقة عائلية -بطاقة تعريفية -استبيان -جواز سفر -بطاقة انتخابية -عقد زواج) في مخيمات النازحين وفيما يلي التحليل الإحصائي للمؤشرات :

10.3.1 عدد النازحين حسب امتلاك وثائق إثبات الهوية الشخصية

يوضح الجدول (10.3.1.1) والشكل (10.3.1.1) عدد النازحين حسب امتلاك وثائق إثبات الهوية الشخصية .

شكل (10-3-1-1): نسبة النازحين حسب امتلاك وثائق إثبات الهوية الشخصية



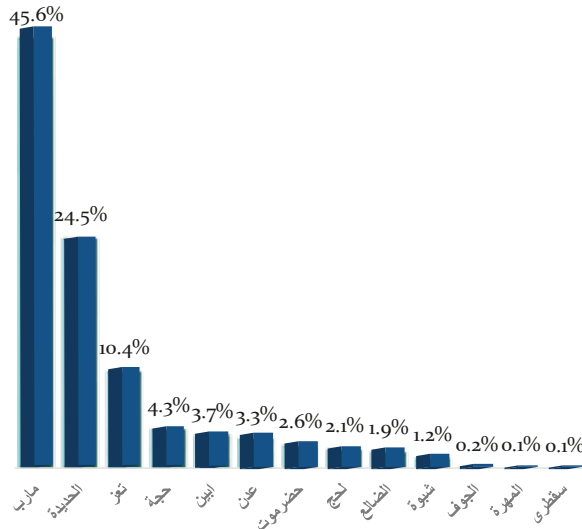
جدول (10.3.1.1): عدد النازحين حسب امتلاك وثائق إثبات الهوية الشخصية			
المحافظة	عدد النازحين الذين يمتلكون وثائق الهوية الشخصية	عدد النازحين الذين لا يمتلكون وثائق الهوية الشخصية	الإجمالي
ابين	6158	3637	9795
الجوف	1652	1296	2948
الحديدة	6570	11121	17691
الضالع	1641	879	2520
المهرة	976	146	1122
تعز	9083	6710	15793
حجة	3260	3390	6650
حضر موت	5983	1961	7944
سقظرى	135	117	252
شبو	1206	865	2071
عدن	3699	1687	5386
لحج	4798	2192	6990
مارب	116212	55101	171313
الإجمالي	161417	89266	250683
النسبة	64%	36%	

يتضح من خلال الجدول (10.3.1.1) والشكل (10.3.1.1) عدد النازحين الذين يمتلكون وثائق الهوية الشخصية (161417) فرد ونسبة 64% فيما بلغ عدد النازحين الذين لا يمتلكون وثائق إثبات الهوية الشخصية (89266) فرد بنسبة 36% مما يستدعي رفع معاناة النازحين من خلال توفير الدعم الكامل لاستخراج وثيقة الهوية الشخصية والتي يترتب عليها إثبات الهوية للنازح عند حصول النازحين على المساعدات العينية والنقدية.

10.3.2 الأطفال الذين لا تتوفر لديهم شهادات ميلاد

يوضح الجدول (10.3.2.1) عدد الأطفال الذين لا تتوفر لديهم شهادات ميلاد .

شكل(10-3-2-1)الأطفال النازحين الذين لا تتوفر لديهم شهادات ميلاد




جدول (10.3.2.1) عدد الأطفال النازحين الذين لا تتوفر لهم شهادات الميلاد	
المحافظة	عدد الأطفال الذين لا تتوفر لديهم شهادات ميلاد
ابين	3169
الجوف	146
الحديدة	21149
الضالع	1646
المهرة	89
تعز	8992
حجة	3733
حضر موت	2227
سقظرى	57
شبو	1001
عدن	2853
لحج	1834
مارب	39371
الإجمالي الكلي	86267

يوضح الجدول (10.3.2.1) والشكل (10.3.2.1) إن عدد الأطفال النازحين حسب المحافظات الذين لا تتوفر لديهم شهادات ميلاد في المخيمات بلغ عددهم 86267 حيث كان الأعلى عدد في محافظة مأرب بإجمالي 39371 طفل بنسبة 45.6% يليها محافظة الحديدة بإجمالي 21149 بنسبة 24.5% يليها محافظة تعز بإجمالي 8992 بنسبة 10.4% يليها محافظة حجة بإجمالي 3733 بنسبة 4.3% يليها ابين 3169 بنسبة 3.7% يليها محافظة حضرموت بإجمالي 2227 بنسبة 2.6% يليها محافظة لحج بإجمالي 1834 بنسبة 2.1% يليها محافظة الضالع بإجمالي 1646 بنسبة 1.9% يليها محافظة شبوة بإجمالي 1001 بنسبة 1.2% يليها محافظات الجوف بإجمالي 146 ، المهرة بإجمالي 89 و سقطرى بإجمالي 57 وبنسب متقاربة لكل منهم وبالتالي 0.2% ، 0.1% ، 0.1% .

10.3.3 أسباب عدم الحصول على وثائق الهوية الشخصية

يوضح الجدول (10.3.3.1) أسباب عدم الحصول على وثائق الهوية الشخصية على مستوى مخيمات النازحين.

الشكل (10.3.3.1) أسباب عدم الحصول على وثائق الهوية الشخصية .



الجدول (10.3.3.1): أسباب عدم الحصول على وثائق الهوية الشخصية على مستوى مخيمات النازحين		
النسبة	الإجمالي	أسباب عدم الحصول على وثائق الهوية الشخصية
36%	374	لا يوجد نقود لإصدارها
31%	322	فقدت في الحرب
15%	158	لا توجد سلطه
12%	129	لا حاجة لها
5%	51	أخرى
	1034	الإجمالي

يتضح من الجدول (10.3.3.1) والشكل (10.3.3.1) ان اهم الاسباب التي ادت الى عدم الحصول على وثائق الهوية الشخصية تركزت اولا في سبب عدم توفر نقود لا استخراج الوثائق الشخصية الامر الذي يتطلب تدخل عاجل لهذا الاحتياج الذي يعد احتياج مهم يترتب عليه التزامات قانونية تخص النازحين حيث مثل هذا السبب (374) من اجمالي العدد وبنسبة (36%) يليها فقدت في الحرب (322) وبنسبة (31%) ويليها لا يوجد سبب (158) وبنسبة (25%) ويليها لا حاجة لها (129) وبنسبة (12%) ويليها هناك اسباب اخرى (51) وبنسبة (5%).

10.4 مؤشرات خدمات الحماية

يشتمل هذا الجزء على مؤشرات الحماية العامة للنازحين في المخيمات وتتمثل في الآتي :

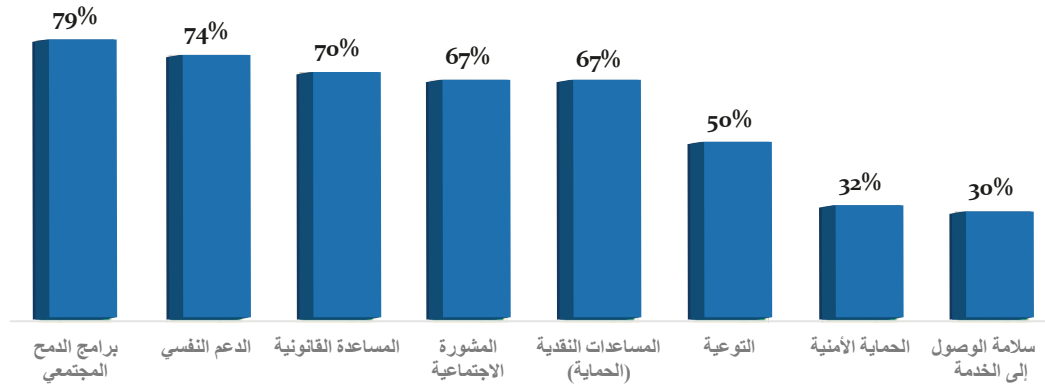
10.4.1 مؤشرات الحماية العامة

يوضح الجدول (10.4.1.1) عدد المخيمات بحسب مؤشرات الحماية العامة المتمثلة في (الدعم النفسي -المساعدة القانونية -المشورة الاجتماعية -المساعدة النقدية -الحماية الأمنية -سلامة الوصول الى الخدمة -برامج الدعم المجتمعي - النوعية).

جدول (10.4.1.1): عدد المخيمات بحسب مؤشرات الحماية العامة

المحافظة	الدعم النفسي	المساعدة القانونية	المشورة الاجتماعية	المساعدات النقدية (الحماية)	الحماية الأمنية	سلامة الوصول إلى الخدمة	برامج الدمج المجتمعي	التوعية
ابيين	68	49	59	35	61	32	66	32
الجوف	13	13	13	13	13	13	13	13
الحديدة	15	15	10	0	11	6	7	6
الضالع	14	13	26	27	12	0	40	29
المهرة	11	11	9	10	11	7	9	4
تعز	113	107	94	105	47	36	100	65
حجة	68	68	68	68		50	68	52
حضر موت	8	9	12	17	6	5	17	6
سقطرى	0	1	1	1	0	0	1	0
شبوة	16	15	14	12	17	2	17	3
عدن	27	22	25	22	20	0	34	23
لحج	11	11	8	5	7	6	14	2
مارب	116	115	95	115	0	40	122	85
الإجمالي الكلي	480	449	434	430	205	197	508	320
النسبة	74%	70%	67%	67%	32%	30%	79%	50%

شكل (10-4-1-1): عدد المخيمات بحسب خدمات الحماية العامة



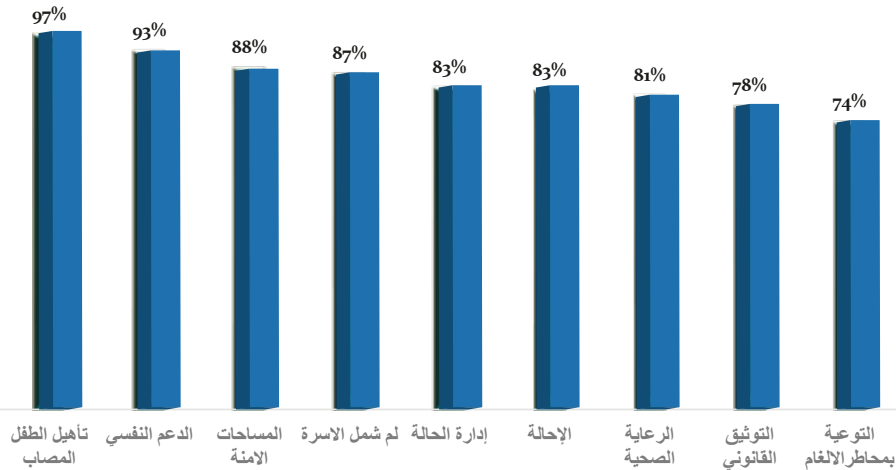
يلاحظ من خلال الجدول (10.4.1.1) والشكل (10.4.1.1) أن عدد المخيمات بحسب مؤشرات الحماية العامة أن 60% من مخيمات النازحين في المحافظات المحررة بحاجة ماسة الى توفير حماية لها وتوفير مساعدات نقدية وبحاجة الى دورات توعوية ومساعدة قانونية ودعم نفسي للنازحين فيها حيث بلغت نسب المخيمات التي تحتاج برامج الدمج المجتمعي 79% بواقع (208 مخيم) من إجمالي 646 فيما كانت المخيمات التي يحتاج النازحين فيها الى مساعدات نقدية مثلت نسبة 67% وتراوحت المخيمات التي يحتاج النازحين فيها (دعم نفسي ومساعدة قانونية وتوعوية) بنسبة 50% كحد أدنى و 74% كحد أعلى، فيما المخيمات التي يحتاج النازحين فيها الى (الحماية الأمنية والمشورة الاجتماعية وسلامة الوصول الى الخدمة المراكز المجتمعية ومراكز الدمج المجتمعي) تراوحت نسبتها (30% . 76% الأمر الذي يتطلب تدخلات عاجلة لسد احتياجات النازحين وتوفير الحماية العامة لهم.

10.4.2 مؤشرات حماية الطفولة في المخيمات

يوضح الجدول (10.4.2.1) عدد المخيمات بحسب مؤشرات حماية الطفولة المتمثلة في (الإحالة - إدارة الحالة - الرعاية الصحية - المساحات الآمنة - الدعم النفسي - تأهيل الطفل المصاب - لم شمل الأسرة - التوثيق القانوني - التوعية بمخاطر الألغام).

جدول (10.4.2.1): عدد المخيمات بحسب مؤشرات حماية الطفولة									
المحافظة	الإحالة	إدارة الحالة	الرعاية الصحية	المساحات الآمنة	الدعم النفسي	تأهيل الطفل المصاب	لم شمل الأسرة	التوثيق القانوني	التوعية بمخاطر الألغام
ابين	64	66	53	66	69	69	69	38	49
الجوف	13	13	13	13	13	13	13	13	13
الحديدة	10	13	14	22	23	25	24	18	10
الضالع	15	16	26	30	37	40	37	26	39
المهرة	7	9	8	11	11	11	9	10	11
تعز	108	107	108	109	112	116	92	109	79
حجة	68	68	68	68	68	68	68	68	43
حضرموت	16	15	16	18	15	18	23	8	24
سقطرى	0	0	0	1	1	0	0	0	1
شبوثة	16	17	16	17	17	17	15	15	12
عدن	23	23	24	31	28	30	25	22	25
لحج	11	12	11	13	14	17	13	6	11
مارب	182	179	167	172	191	203	173	174	163
الإجمالي الكلي	533	538	524	571	599	627	561	507	480
النسبة	83%	83%	81%	88%	93%	97%	87%	78%	74%

شكل (10-4-2-1): نسبة المخيمات بحسب مؤشرات خدمات حماية الطفل



يعرض الجدول (10.4.2.1) والشكل (10.4.2.1) عدد المخيمات بحسب مؤشرات الطفولة في المخيمات النازحين حيث يتضح ان (97%) من المخيمات بعدد (627) من إجمالي عدد المخيمات (646) لا تتوفر فيها برامج تأهيل الطفل المصاب يليها الدعم النفسي بنسبة (93%) بعدد (599) يليها (المساحات الآمنة ولم شمل الأسرة) بنسب (87% - 88%) على التوالي يليها الإحالة بنسبة (83%) لعدد (533) مخيم يليها الرعاية الصحية بنسبة (81%) لعدد (524) يليها التوثيق القانوني بنسبة (78%) وكذلك التوعية بمخاطر الألغام بنسبة (74%) لعدد (480) مخيم).

10.4.3 مؤثر المساحة الصديقة للطفل

يوضح الجدول (10.4.3.1) عدد المخيمات بحسب مؤشر توفر المساحة الصديقة للطفل .

شكل(10-4-3-1): عدد المخيمات بحسب مؤشر توفر المساحة الصديقة للطفل



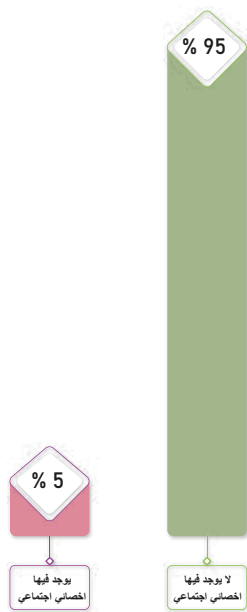
جدول (10.4.3.1): عدد المخيمات بحسب مؤشر توفر المساحة الصديقة للطفل			
المحافظة	لا يوجد مساحة صديقة	يوجد مساحة صديقة	الإجمالي الكلي
ابن	66	3	69
الجوف	13	0	13
الحديدة	22	3	25
الضالع	30	11	41
المهرة	11	0	11
تعز	109	10	119
حجة	68	0	68
حزموت	18	6	24
سقطرى	1	0	1
شبو	17	0	17
عدن	31	4	35
لحج	13	6	19
مارب	172	32	204
الإجمالي الكلي	571	75	646
النسبة	88%	12%	

يتضح من خلال الجدول (10.4.3.1) والشكل (10.4.3.1) أن عدد المخيمات التي لا يتوفر فيها مساحات صديقة للطفل والتي تمثل كمتنافس للأطفال يمارسون فيه هوايتهم المختلفة. في مخيمات النازحين (571 مخيم) من إجمالي 646 مخيم وبنسبة بلغت 88%، أما المخيمات التي يوجد فيها المساحات الصديقة بلغت 75 مخيم بنسبة 12% وبناء على ذلك فإن مخيمات النازحين بحاجة ماسة الى توفير المساحات الصديقة للأطفال.

10.4.4 الإحصائي الاجتماعي في المخيمات

يوضح الجدول (10.4.4.1) عدد المخيمات بحسب مؤشر توفر الإحصائي الاجتماعي في مخيمات النزوح في محافظات الجمهورية .

شكل (10-4-4-1): نسبة المخيمات بحسب توفر خدمة الإحصائي الاجتماعي



جدول (10.4.4.1): نسبة المخيمات بحسب توفر خدمة الإحصائي الاجتماعي			
المحافظة	عدد المخيمات التي لا يوجد فيها إحصائي اجتماعي	عدد المخيمات التي يوجد فيها إحصائي اجتماعي	الإجمالي الكلي
ابن	69	0	69
الجوف	13	0	13
الحديدة	18	7	25
الضالع	40	1	41
المهرة	11	0	11
تعز	119	0	119
حجة	68	0	68
حزموت	24	0	24
سقطرى	1	0	1
شبو	17	0	17
عدن	34	1	35
لحج	18	1	19
مارب	179	25	204
الإجمالي	611	35	646
النسبة	95%	5%	100%

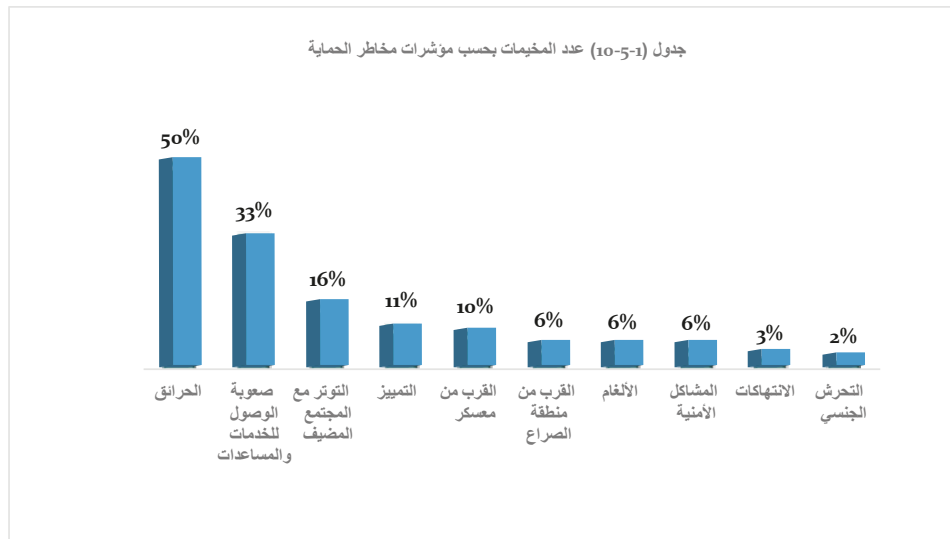


يتضح من خلال الجدول (10.4.4.1) والشكل (10.4.4.1) أن نسبة المخيمات التي لا يوجد فيها المخيمات أخصائي اجتماعي بلغت 95% بعدد 611 مخيم فيما بلغت نسبة المخيمات التي يتوفر فيها أخصائي اجتماعي 5% بواقع 35 مخيم من أصل 646 مخيم.

10.5 مخاطر الحماية

يوضح الجدول (10.5.1) عدد المخيمات بحسب مؤشرات مخاطر الحماية في المخيمات والمتمثلة في (التوتر مع المجتمع المضيف - التهديد بالإخلاء والطرده - المشاكل الأمنية - الألغام - القرب من منطقة الصراع - التحرش الجنسي - الحرائق - القرب من معسكر - صعوبة الوصول للخدمات والمساعدات - الانتهاكات - التمييز - أخرى).

جدول (10.5.1) عدد المخيمات بحسب مؤشرات مخاطر الحماية										
المحافظة	التوتر مع المجتمع المضيف	المشاكل الأمنية	الألغام	التمييز	الحرائق	القرب من منطقة الصراع	القرب من معسكر	صعوبة الوصول للخدمات والمساعدات	التحرش الجنسي	الانتهاكات
ابين	27	6	6	16	25	16	10	18	2	9
الجوف	0	0	0	0	0	0	0	0	0	0
الحديدة	7	4	0	0	18	5	10	9	3	1
الضالع	0	0	0	11	1	0	3	37	0	0
المهرة	3	1	0	2	0	0	1	5	1	1
تعز	32	3	5	12	22	16	15	41	1	3
حجة	3	3	18	0	16	0	0	41	0	0
حضرموت	10	4	1	13	3	1	5	10	1	1
سقزرى	1	0	0	0	1	0	0	0	0	0
شبوثة	1	0	4	5	14	3	3	8	1	1
عدن	11	10	3	8	15	0	12	12	0	0
لحج	9	5	0	4	5	0	3	9	7	5
مارب	0	0	1	0	204	0	0	21	0	0
الإجمالي الكلي	104	36	38	71	324	41	62	211	16	21
النسبة	16%	6%	6%	11%	50%	6%	10%	33%	2%	3%



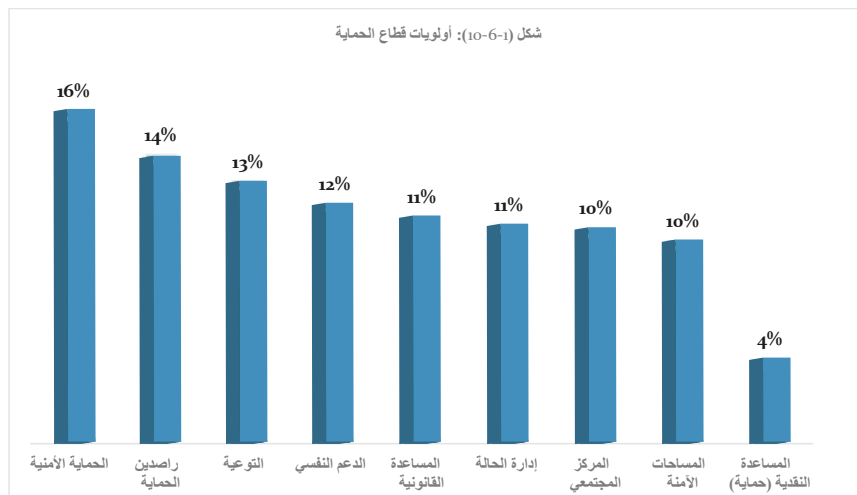


يتضح من الجدول (10.5.1) والشكل (10.5.1) أن نسبة المخيمات التي المهددة بمخاطر الحريق 50% وبعدها 324 مخيم من أصل 646 مخيم فيما بلغت نسبة المخيمات التي تعاني من صعوبة الوصول للخدمات والمساعدات (33%) بعدد (211) مخيم، فيما بلغت نسبة المخيمات التي تعاني من التوتر مع المجتمع المضيف (16%) بعدد (104) مخيم من إجمالي عدد المخيمات، وبلغت نسبة المخيمات القريبة من معسكرات (105) بعدد (62) مخيم فيما بلغت المؤشرات (القريبة من منطقة الصراع، الألغام، المشاكل الأمنية) النسبة (6%) لكل منهم وبعدها مخيمات (36,38,41) على التوالي وبلغت نسبة التحرش الجنسي (2%) بعدد (16) مخيم .

10.6 أولويات قطاع الحماية

يوضح الجدول (10.6.1) والشكل (10.6.1) مؤشرات أولويات قطاع الحياة المتمثلة في (المساعدات القانونية - المساعدة النقدية (حماية) - الدعم النفسي - المساحات الامنة - التوعية - المركز المجتمعي - إدارة الحالة - الحماية الأمنية - راصدين الحماية).

جدول (10.6.1) متوسطات اوزان أولويات قطاع الحماية									
المحافظة	المساعدة القانونية	المساعدة النقدية (حماية)	الدعم النفسي	المساحات الامنة	التوعية	المركز المجتمعي	إدارة الحالة	الحماية الأمنية	راصدین الحماية
ابین	6.12	1.29	6.25	4.25	5.61	5.42	5.30	6.06	4.58
الجوف	2.00	1.00	8.00	7.00	6.00	3.00	4.00	5.00	9.00
الحديدة	3.04	2.28	4.00	5.48	6.68	5.68	5.20	6.48	5.68
الضالع	3.22	2.90	4.54	4.05	5.51	4.68	3.29	8.24	8.56
المهرة	5.82	5.36	3.36	3.82	4.36	5.00	5.18	5.09	6.27
تعز	4.76	2.03	4.92	5.24	5.42	4.77	4.62	6.76	6.18
حجة	5.32	1.53	3.03	4.35	3.41	6.41	6.78	7.49	6.68
حضر موت	5.17	2.17	3.83	3.75	5.21	4.92	3.88	8.46	7.83
سقطرى	5.00	4.00	3.00	8.00	1.00	6.00	7.00	9.00	2.00
شبووة	6.35	1.06	4.41	5.53	6.41	5.76	4.06	6.71	4.24
عدن	2.97	3.17	5.80	3.40	5.77	6.57	3.51	6.69	7.11
لحج	5.00	2.42	3.95	4.11	5.16	6.42	5.53	5.16	7.00
مارب	5.35	1.32	6.17	3.93	6.62	3.10	4.49	8.08	5.94
الإجمالي الكلي	4.92	1.83	5.20	4.40	5.68	4.66	4.74	7.21	6.26
النسبة	11%	4%	12%	10%	13%	10%	11%	16%	14%





يتضح من خلال الجدول (10.6.1) والشكل (10.6.1) أن أهم ثلاث أولويات لقطاع الحماية هي الحماية الأمنية، راصدين الحماية والتوعية وبنسب (13% - 14% - 16%) على التوالي.

10.7 مؤشرات العنف الاجتماعي

تقع المسؤولية الرئيسية في ضمان حماية الأشخاص من العنف على عاتق الدولة. وفي حالات النزاع المسلح، تتحمل الدول والأطراف المشاركة في النزاع التزامات بموجب القانون الإنساني الدولي. وهذا يتضمن الإحجام عن التسبب بالأذى للمجموعات السكانية المدنية وضمان أن يحصل الأشخاص المتأثرون بالعنف على الرعاية التي يحتاجون إليها، تلعب الجهات الفاعلة الإنسانية دوراً هاماً في توفير تدابير الدعم للوقاية من العنف والاستجابة له.

10.7.1 مؤشرات العنف الاجتماعي حسب المنازل

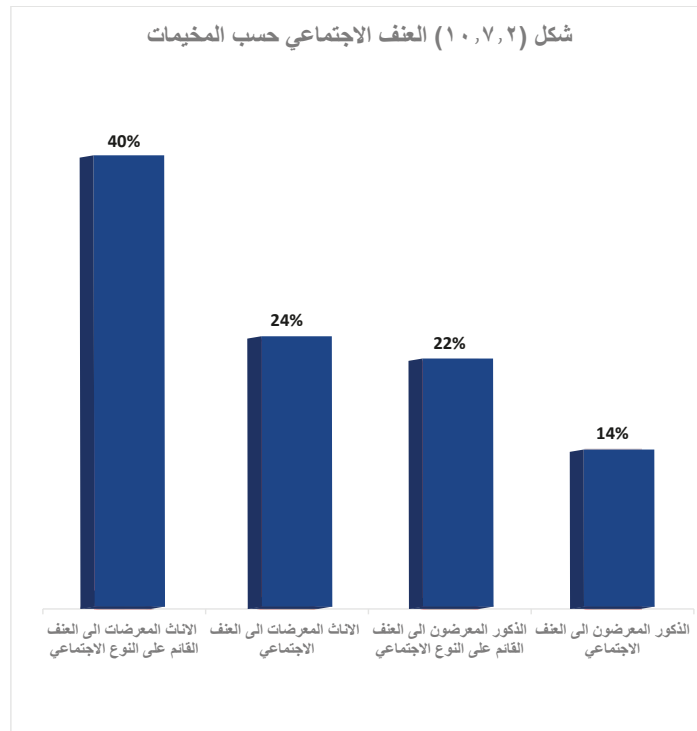
يوضح الجدول (10.7.1) مؤشرات العنف الاجتماعي حسب المنازل المتمثلة في (المعرضون الى العنف الاجتماعي (ذكور - إناث) - عدد المعرضون الى العنف القائم على النوع الاجتماعي (ذكور - إناث)) حيث تبين أن الإناث هم أكثر عرضة للعنف الاجتماعي والعنف القائم على النوع الاجتماعي بنسب 36% و 31% على التوالي، ويليهما الذكور بنسب 20% و 13%.

جدول (10.7.1) العنف الاجتماعي حسب المنازل				
المحافظة	عدد الذكور المعرضون الى العنف الاجتماعي	عدد الإناث المعرضات الى العنف الاجتماعي	النسبة	الإجمالي
ابيين	26	23	20%	49
الحديدة	7	9	20%	16
الضالع	0	0	0%	0
المهرة	0	151	0%	151
تعز	15	6	20%	21
حضرموت	552	3531	20%	4083
شبيوة	1454	1862	20%	3316
عدن	0	0	0%	0
لحج	0	0	0%	0
مأرب	3546	4593	20%	8139
الإجمالي	5600	10175	20%	15775
النسبة	20%	36%		

10.7.2 مؤشرات العنف الاجتماعي حسب المخيمات

يوضح الجدول (10.7.2) والشكل (10.7.2) مؤشرات العنف الاجتماعي حسب المخيمات المتمثلة في (المعرضون الى العنف الاجتماعي (ذكور -اناث) - عدد المعرضون الى العنف القائم على النوع الاجتماعي (ذكور -اناث)) حيث تبين أن الاناث هم أكثر عرضة للعنف القائم على النوع الاجتماعي والعنف الاجتماعي بنسب 40% و24% على التوالي، ويليهما الذكور بنسب 22% و14% على التوالي.

جدول (10.7.2) العنف الاجتماعي حسب المخيمات				
المحافظة	الذكور المعرضون الى العنف الاجتماعي	الاناث المعرضات الى العنف الاجتماعي	الذكور المعرضون الى العنف الاجتماعي	الاناث المعرضات الى العنف الاجتماعي
ابين	6	41	4	12
الحديدة	2	15	1	18
الضالع	0	0	0	0
المهرة	0	23	0	9
تعز	23	36	24	32
حجة	20	32	3	4
حضرموت	100	309	89	479
سقطرى	0	0	0	0
شبوثة	256	275	281	322
عدن	0	0	0	0
لحج	0	0	0	0
مارب	159	235	489	706
الإجمالي	566	966	891	1582
النسبة	14%	24%	22%	40%





القسم الحادي عشر

النتائج والتوصيات



● ○ REDMI NOTE 9
∞ AI QUAD CAMERA



أولاً : النتائج :

نتائج قطاع البيانات الديموغرافية

1 عدد النازحين في المحافظات المحررة 485,572 أسرة و 3,087,336 فرداً يتوزع منهم 483,330 نازحاً في المخيمات، 2,604,006 نازحاً في المنازل.

2 محافظة مأرب تصدرت المرتبة الأولى في استقبال النازحين حيث يتواجد فيها 2,274,453 نازح وبنسبة 73.67% من إجمالي النازحين في المحافظات التي تديرها الحكومة الشرعية.

3 1,491,160 طفل نازح وبنسبة 48% من إجمالي النازحين في المخيمات والمنازل.

نتائج قطاع حالات الضعف

295,837 حالة ضعف بنسبة % 9.6 للنازحين في المخيمات والمنازل .

1

213,617 حالة ضعف وبنسبة % 8.2 من اجمالي النازحين في المنازل.

2

82,220 حالة ضعف في مخيمات النازحين وبنسبة %17 من اجمالي النازحين في المخيمات.

3

6,218 طفل من النازحين في المنازل يعولوا أسر منهم 4,959 طفل ذكر و1,259 طفل (انثى).

4

3,087 طفل (كأرباب أسر) من النازحين في المخيمات منهم 2,515 طفل ذكر، 572 أسرة يعولها تعولها طفل (انثى).

5

17,493 أسرة نازحة في المخيمات والمنازل تعولها أمراه .

6

3,918 طفل من النازحين في المنازل والمخيمات غير مصحوبين بذويهم.

7

نتائج قطاع ادارة وتنسيق المخيمات

تعمل الوحدة على إدارة شؤون النازحين في المنازل والمخيمات والبالغ عددهم **3,007,993** يتوزعون 1573 تجمعاً ومخيماً في 13 محافظة .

1

تدير الوحدة التنفيذية 646 مخيماً موزعة على 13 محافظة يتواجد فيها 483,310 نازحاً

2

71 مخيماً فقط من إجمالي 646 مخيم وبنسبة (11%) تتحصل على دعماً في بناء القدرات

3

17,342 أسرة مهددة بالطرد وبنسبة (5%) من الاسر النازحة التي تسكن في المنازل نتيجة التوتر مع المجتمع المضيف.

4

38,491 أسرة مهددة بالطرد وبنسبة (10%) من الاسر النازحة التي تسكن في المنازل نتيجة عدم دفع ايجارات .

5

277 مخيماً وبنسبة (17%) يتواجد فيها مندوب للمنسق الإنساني.

6

بلغت عدد التجمعات العشوائية غير الرسمية 61 مخيم وبنسبة 9% وبلغت التجمعات العشوائية الرسمية 585 مخيم وبنسبة 91%

7

نتائج قطاع المأوى والمواد الإيوائية

143,014 أسرة مستضافة لدى المجتمع وبنسبة (38%) من إجمالي الاسر النازحة.

1

236,290 أسرة نازحة تسكن في بيوت ايجار وبنسبة (62%) من إجمالي الاسر النازحة في المخيمات.

2

26,510 أسرة نازحة في المخيمات تسكن في مأوى طارئ وبنسبة (38%) من الاسر النازحة.

3

36,828 اسرة نازحة تسكن في مأوى طارئ وبحاجة الى مأوى انتقالي .

4

3,675 أسرة نازحة في المخيمات وبنسبة 53% مستضافة عند اسر اخرى داخل المخيمات.

5

(197) مخيم من إجمالي (646) مخيم وبنسبة (30%) مهددة بالسيول والفيضانات.

6

37,335 أسرة نازحة تعتمد في طبخ الطعام على الفحم والحطب وبنسبة (40%) من إجمالي الاسر النازحة في المخيمات.

7

9,882 أسرة بنسبة (11%) من إجمالي الاسر النازحة تعتمد على الجاز والشموع كمصدر للإضاءة وهي بحاجة لتوفير مصدر للطاقة البديلة (الطاقة الشمسية).

8

نتائج قطاع المياه والإصحاح البيئي

1 207,075 أسرة نازحة في المنازل وبنسبة 55% من اجمالي الاسر في المنازل غير متوفر لها مياه الاستخدام .

2 188 مخيما لا تتوفر فيها مياه صالحة للشرب 188 مخيم وبنسبة 29% .

3 46,556 أسرة نازحة في المخيمات وبنسبة 50% لا تتوفر لها مياه صالحة للشرب.

4 54,915 أسرة نازحة في المخيمات لا يتوفر لها مياه صالحة للشرب تتوزع في 435 مخيم من اجمالي 646 وبنسبة 67% .

5 23,756 أسرة وبنسبة 22% من الاسر النازحة في المخيمات تعتمد في مياه الشرب على صهاريج المياه وشراء جالونات مياه كمصدر رئيسي للشرب .

6 37,675 أسرة نازحة في المخيمات وبنسبة 40% لا تتوفر لديها مياه كافية حيث تتوزع تلك الاسر على 200 مخيم من مجموع 646 مخيم وبنسبة 55% .

7 48,997 أسرة نازحة لم تتسلم حقائب نظافة في المخيمات من اجمالي 93,811 وبنسبة 52% من الاسر النازحة وتتوزع في 558 مخيم من اجمالي 646 مخيم وبنسبة 86% .

نتائج قطاع الصحة والتغذية

17,883 نازح مصاب بالأمراض المعدية (الاسهالات والأمراض الجلدية والملاريا...الخ)
من النازحين في المخيمات فرد وبنسبة 3.7% من النازحين.

1

17,216 نازح وبنسبة 3.6% من اجمالي النازحين ، مصابين بالأمراض المزمنة
في مخيمات النازحين .

2

19,479 فرد نازح في المخيمات وبنسبة 4% يعانون من صعوبات صحية.

3

1,469 نازح في المخيمات من ذوي الهمم (ذوي الاحتياجات الخاصة) لا يستطيعوا
الحركة كليا وهم بحاجة الى رعاية واهتمام.

4

597 مخيما لا يتواجد فيها عيادة ثابتة وبنسبة 92% من المخيمات وهي نسبة عالية
يحرم 416,434 نازحا من خدمات العيادات الثابتة.

5

3,130 طفل نازح يعانون من أمراض سوء التغذية من الدرجة الأولى (SAM) .

6

470 مخيما لا يتوفر فيها عيادة متنقلة من اجمالي 646 مخيم وبنسبة 73% أي أن هناك
279,167 نازحا في المخيمات لا يتلقوا خدمات العيادة المتنقلة الطبية.

7

نتائج قطاع الأمن الغذائي

299,985 أسرة وبنسبة (79%) لا يتوفر لها غذاء ولم يحصلوا على أي مساعدات انسانية (299,985) وبنسبة بلغت (79%).

1

409,951 اسرة نازحة وبنسبة (86.7%) لا تستلم مساعدات نقدية.

2

18,564 أسرة نازحة وبنسبة (20.1%) اسرة نازحة تعتمد على الاجر اليومي كمصدر رئيسي للعيش.

3

53,219 أسرة وبنسبة 57% لا تستلم سلال غذائية شهرية من الاسر النازحة في المخيمات.

4

نتائج قطاع التعليم

1 بلغ عدد الطلاب النازحين غير الملحقين بالتعليم 131,358 طالب وطالبة وبنسبة 18% من إجمالي الطلاب النازحين .

2 50,086 أسرة نازحة في المخيمات يعتمد أطفالها في مساعدتها في كسب العيش وبنسبة 63% من إجمالي الاسر في المخيمات وتوزع تلك الاسر على 309 مخيم من إجمالي 646 مخيم وبنسبة 62% من إجمالي المخيمات .

3 39,493 طالب في المخيمات في سن التعليم ومحرمون الالتحاق بالتعليم .

4 (497) مخيما وبنسبة (77%) من إجمالي عدد المخيمات لا توجد فيها مدرسة داخل المخيم .

5 (635) مخيما لا يوجد مراكز للتدريب من أصل (646) مخيما وبنسبة بلغت (98.3%).

نتائج قطاع الحماية

1 (508) مخيماً وبنسبة (79%) من اجمالي المخيمات لا يوجد فيها برامج الدمج المجتمعي.

2 (480) مخيماً وبنسب 74% لا يوجد فيها برامج دعم نفسي للنازحين.

3 (449) مخيماً وبنسبة (67%) لا تتوفر فيه المساعدة القانونية مما يؤدي الى حرمان (483,310) نازح من خدمات الحماية الضرورية.

4 (592) مخيم) من اجمالي (646) مخيم وبنسبة 92% لا يوجد فيها مساحات صديقة.

5 262,844 طفل في المخيمات محرمون من خدمة المساحات الصديقة.

6 (611) مخيماً وبنسبة 59% لا يوجد فيها اخصائي اجتماعي .

7 86,267 طفل نازح لا تتوفر لديهم شهادات ميلاد في

8 89,266 نازح في المخيمات لا يملكون وثائق اثبات الهوية الشخصية.

ثانياً : التوصيات :

توصيات قطاع حالات الضعف

1 ضرورة تقديم المساعدات الإنسانية لـ (295,837) حالة ضعف خصوصاً النساء والأطفال من النازحين في المخيمات والمنازل.

2 تقديم المساعدات الإنسانية للأسر النازحة التي يعولها أطفال حيث بينت النتائج بأن عدد الأسر التي يعولها أطفال (9,305) أسرة منها (7,474) أسرة يعولها طفل (ذكر) و (1,831) أسرة يعولها طفل (انثى).

3 رعاية وتوفير الاحتياجات الضرورية لعدد (3,918) طفلاً غير مصحوباً بذويه.

توصيات قطاع ادارة وتنسيق المخيمات

1 ضرورة دعم الوحدة التنفيذية في بناء القدرات في 646 مخيما لتتمكن من القيام بدورها الإداري في هذه المخيمات.

2 ضرورة تأهيل ومساعدة الجهات الرسمية الحكومية ومنها الوحدة التنفيذية في التخطيط الإنساني وتحديد وتقييم التدخلات.

3 الالتزام باستراتيجية الخروج للمنظمات عند انتهاء فترة المشاريع وبما يضمن استمرار الخدمات المقدمة من تلك المشاريع.

4 العمل على وضع الية للتواصل الفعال بين الأطراف العاملة في العمل الإنساني والجهات الحكومية والمجتمع والمانحين والطرف الثالث لتقييم التدخلات ومدى الاستفادة منها في مجتمع النازحين.

5 ضرورة ربط المساعدات المقدمة للنازحين في المنازل والمخيمات بتقديم مساعدات مماثلة للمجتمع المضيف وبما يضمن عدم وجود توتر بين المجتمع المضيف والنازحين.

6 يجب العمل على إيجاد الية موحدة تضمن التوزيع العادل للمساعدات الإنسانية بين النازحين في المخيمات والنازحين في المنازل حيث لا يحصل النازحين في المنازل على المساعدات التي يحصل عليها النازحين في المخيمات.

7 ضرورة زيادة عدد شركاء ادارة و تنسيق المخيمات في المخيمات التي لا يتوفر فيها شريك ادارة وتنسيق المخيمات .

توصيات قطاع المأوى

1	العمل على زيادة تقديم المساعدات مالية لـ (143,014) أسرة تسكن في المجتمع المضيف و(236,290) أسرة تسكن في منازل مستأجرة و(3,675) مستضافة لدى أسر نازحة أخرى داخل المخيمات.
2	العمل على توفير مأوى انتقالي لعدد (26,510) أسرة تسكن في مأوى مؤقت وطارئ.
3	ضرورة توفير مأوى وبشكل عاجل لـ (393) تعيش في العراء وبدون مأوى.
4	دعم الوحدة التنفيذية لتوفير اراضي خاصة لإقامة المخيمات بعيدا عن مخاطر السيول والفيضانات حيث وجد أن (197) مخيم بنسبة (30%) من المخيمات مهددة بالسيول والفيضانات.
5	توفير مصادر امنة تستخدم في الطبخ (مثل غاز الطبخ المنزلي) لعدد (37,335) أسرة من الاسر في المخيمات تعتمد على الفحم والحطب وهذا يؤدي الى اضرار صحية وحرانق داخل المخيمات.
6	توفير مصادر للطاقة البديلة (الطاقة الشمسية) بدلاً الجاز والشموع كمصدر للإضاءة لعدد (9,882) أسرة.
7	على كتلة وشركاء المأوى العمل مع الوحدة التنفيذية على وضع اليه لمنع الحرائق في المخيمات النازحين.
8	تأهيل المباني (المنازل) المدمرة من خلال البدء بمشروع إعادة الاعمار في المناطق المحررة بما يضمن استقرار النازحين العائدين.
9	البدء في تطبيق الحلول الدائمة لمعالجة النزوح الداخلي وبما يضمن تنفيذ مشاريع تساعد على العودة الطوعية للنازحين.

توصيات قطاع المياه والإصحاح البيئي

1 توجيه الدعم لتنفيذ مشاريع ذات استدامة تخدم النازحين والمجتمع المضيف.

1

2 العمل على حفر الابار و توفير محطات لمعالجة المياه بما يضمن توفير مياه صالحة للشرب في جميع المخيمات .

2

3 ضرورة دعم المؤسسة العامة للمياه والصرف الصحي للقيام بدورها في توفير المياه الصالحة للشرب للمخيمات والنازحين في البيوت.

3

4 العمل على إعادة تأهيل مشاريع المياه القريبة من المخيمات بما يمكنها من تزويد المخيمات بالمياه الصالحة للشرب والاستخدام.

4

5 رفع قدرات صناديق النظافة في المناطق التي يتواجد فيها نازحين للقيام بدورها في رفع المخلفات ونقلها وردم بؤر نقل الامراض.

5

توصيات قطاع الصحة

1 دعم وزارة الصحة في تأهيل المستشفيات والمراكز الصحية في المناطق التي يتواجد فيها نازحين بحيث تتمكن من تقديم خدمات للنازحين والمجتمع المضيف.

2 دعم برامج الرعاية الصحية الأولية في وزارة الصحة بما يسهم في القضاء على مسببات انتقال الامراض المعدية.

3 توفير خدمات الرعاية الصحية وبنا يضمن تقديم الخدمات الصحية لـ (17,883) نازح يعانون من الامراض المعدية.

4 العمل على زيادة توفير العيادات المتنقلة لعدد (470) مخيماً وبما يسهم في توفير الخدمات الصحية للنازحين .

5 توفير العلاجات والرعاية الصحية اللازمة للنازحين لعدد (17,216) نازح في المخيمات يعانون من امراض مزمنة.

6 توفير المساعدات اللازمة لعدد (2,879) طفل نازح من ذوي الاحتياجات الخاصة.

7 تقديم الرعاية الصحية لعدد (3,130) طفلاً يعاني من أمراض سوء التغذية من الدرجة الأولى (SAM).

توصيات قطاع الامن الغذائي

1 تقديم غذاء لعدد (318,019) اسرة نازحة في المنازل والمخيمات وبما يضمن تفادي أي كارثة إنسانية محتملة تهدد الاف الاسر النازحة نتيجة انعدام الامن الغذائي .

2 دعم النازحين بمشاريع سبل العيش وبما يسهم في توفير الامن الغذائي للأسر النازحة.

توصيات قطاع التعليم

1 دعم وزارة التربية والتعليم على توسيع المدارس القريبة من المخيمات وفي نطاق تواجد النازحين لتصبح قادرة على استيعاب الطلاب النازحين.

2 رفع قدرات الكادر التدريسي التابع لوزارة التربية والتعليم من اجل تحسين جودة التعليم وتوفير العوامل المساعدة على قيام الكادر بمهامه كما يجب.

1 انشاء مدارس للتعليم الأساسي في المخيمات والعمل على زيادة حملات التوعية الخاصة بتحفيز الطلاب للتعليم والالتحاق بالتعليم .

2 الدفع بـ (103,396) طفل غير ملتحق للالتحاق بالتعليم من خلال دعم المدارس القريبة من المخيمات وتوفير مستلزمات الأطفال بما يمكنهم من الالتحاق بالمدرسة.

توصيات قطاع الحماية

1 دعم وزارة الشؤون القانونية في سن قوانين خاصة بالنازحين وعلاقتهم بالمجتمع المضيف وبما يساعد في الدمج المجتمعي.

1

2 ضرورة اشراك الوحدة التنفيذية في اعداد مقترحات المشاريع قبل تقديمها للمولين وبما يلبي احتياجات النازحين.

2

3 توفير شهادة ميلاد لعدد (86,267) طفل نازح في المنازل والمخيمات وبما يمكنهم من الالتحاق بالتعليم .

3

4 توفير وثائق ثبوتية لعدد (89,266) نازح وبما يؤدي الى عدم حرمانهم من المساعدات الانسانية.

4

5 دعم وزارة الشؤون الاجتماعية والعمل من اجل توفير مساحات صديقة للطفل في جميع المخيمات حيث يتواجد (571 مخيم) يتواجد فيها (262,844) طفل محرمون من خدمة المساحات الصديقة.

5

6 العمل من خلال الجهات المختصة على توفير اخصائي اجتماعي في المخيمات حيث بينت النتائج بان (611) مخيم لا يتواجد فيها اخصائي اجتماعي.

6

7 زيادة برامج الدمج المجتمعي والدعم نفسي وبما يسهم في توفير خدمات الحماية لـ (483,310) نازح في 449 مخيماً.

7

ملاحق الدراسة

اللجنة الإشرافية في المحافظات

سالم ناصر طالب سريع اشرف عبدالله سعيد غالب	عدن
جمال محمود عبدالرحمن المشرعي جمالة سليمان احمد بشبش	الحديدة
علي قائد حسان بجاش عبدالله محمد ثابت علي	تعز
رضوان محمد محمد مثنى احمد محمد ناصر صالح	الضالع
ابوبكر سالم سعد بن بريك فهد رميضان مبروك الراشدي	المهرة
انيس نصر سعيد عبدالله اليوسفي فتحية عبدالله محمد العوذلي	أبين
عبده عيسى مساوي مشطاء سيف ناصر محمد مثنى	حجة
عبدالرحمن عبدالسلام محمد صالح ناصر محمد مثنى	مأرب
ابراهيم محمد علي سلمان عبدالله ابوبكر عمر باحميدان	حضر موت
محمد عوض عاشور باجبير رياض سعيد سليمان عبدالله	سقطرى
ناصر عمر أحمد الشكلىة احمد عبدربة الزميلي باوزير	شبهوة
عمر مقبل علي الصماتي محمد عبد الكريم السقاف	لحج
هاشم صالح مطر ثوابه	الجوف

اسم الماسح	المحافظة	م
حيدرة محمد عمر قاسم	ابين	1
ابراهيم حسن سعيد الخاشعه	ابين	2
احمد حسين احمد محمد	ابين	3
احمد صالح الحامد الجفري	ابين	4
احمد صالح عبدالله برمان	ابين	5
احمد محمد صالح الدهبلي	ابين	6
بسام حميد عوض احمد	ابين	7
جواهر بافري منصور عقيل	ابين	8
حسن علي مجاهد احمد	ابين	9
حسني محمد عوض صالح	ابين	10
حسينه ناصر سالم المسعدي	ابين	11
حفيظه احمد محمد حسين	ابين	12
حيدر الهندي محمد حسن	ابين	13
خالد صالح علي الشقي	ابين	14
دينا محمد مائع نصيب	ابين	15
راشد سعيد داوود مهيم	ابين	16
راشد عبدالله محمد سالمين	ابين	17
زينب علي حسن سليمان	ابين	18
سالم صالح حسين العرولي	ابين	19
سالم عبدربه علي منصور	ابين	20
سلامة باصم سالم باصم	ابين	21
سلمان يحيي محمد علي	ابين	22
سليم سالم عبيد علي	ابين	23
صابرين محمد غالب سعيد	ابين	24
صالح محمد عبدربه علي العولقي	ابين	25
صدام سعيد محمد قائد	ابين	26
صلاح محمد عوض ابولحيم	ابين	27
عايدة عبدالله سعيد الشحري	ابين	28
عبدالله الخضر محمد مجهر	ابين	29
عبدالله حيدرة علي حسين	ابين	30
عبدالله طالب محمد الدهبلي	ابين	31
عبدالله محمد صالح مشيح	ابين	32
عبدالله ناصر محمد خيران	ابين	33
عثمان حسن عبدالله الزرنوقي	ابين	34
علاء محمد حسن ابراهيم	ابين	35
علي ابراهيم احمد سالم	ابين	36
علي فضل محمد التركي	ابين	37
محفوظ محمد عبدالله فارع	ابين	38
محمد صالح حسين احمد	ابين	39
محمد سالم علي حسن	ابين	40
محمد صالح ناصر بلعدي	ابين	41
محمد عبدربه علي العولقي	ابين	42
محمد علي عمر محسن الدماني	ابين	43
محمد عوض محمد مخشم	ابين	44
محمد محسن محمد عبدربه	ابين	45

اسم الماسح	المحافظة	م
محمد ناصر محمد سالم	ابين	46
محمد يحيى محمد حمدين	ابين	47
مختار محمد حميد احمد	ابين	48
مهدي محمد الحمزة الحوتري	ابين	49
ناصر عبدالله محمد سعيد	ابين	50
نبيهه سعد زيد احمد	ابين	51
نجيب ابراهيم على حنبلة	ابين	52
نجيب على سالم احمد الحجى	ابين	53
نعمة على الزغبري عقد	ابين	54
هدى احمد على هيثم	ابين	55
وليد احمد سالم يسلم	ابين	56
ياسر عبدالله سالم مصرور	ابين	57
ياسين احمد على سعيد	ابين	58
امة العليم يحي احمد الاهدل	الحديدة	59
جماله سليمان احمد على بشيش	الحديدة	60
سبا مرجوع عبید رزق	الحديدة	61
اجلال سليمان عبدالحميد سليمان معصلى	الحديدة	62
حسن قاسم حسن ربيع	الحديدة	63
خاتمه محمد على يحي وهيب	الحديدة	64
سالم عباس طالب مرونى	الحديدة	65
سامية على عمر بطاح	الحديدة	66
سمر عبده سالم قطاب	الحديدة	67
صدام مرشد سعيد فرتوت	الحديدة	68
عائشة حسين محمد زعيم	الحديدة	69
عبدالجليل على فخري راسم	الحديدة	70
عبدالرحيم عباس محمد صالح زهير	الحديدة	71
عبدالفتاح جمال احمد قطيش	الحديدة	72
عبده احمد احمد عبدالرحمن المروعى	الحديدة	73
على بن على مرشد على فليفل	الحديدة	74
على سالم احمد فرتوت	الحديدة	75
عمر عبدالله عيسى مهيم	الحديدة	76
محمد حسن سالم مشرعى	الحديدة	77
محمد على محمد مكلف	الحديدة	78
منى سليمان عبدالحميد سليمان معصلى	الحديدة	79
نجيبه عبدالقادر عبداللطيف السباي	الحديدة	80
ياسر محمد ابراهيم دميص	الحديدة	81
يوسف سليمان احمد أشكل	الحديدة	82
امين عبده غاتم عبدالله	تعز	83
احمد احمد عبدالجليل	تعز	84
احمد سعيد قائد على الكفيف	تعز	85
احمد عبده غالب عبده	تعز	86
اسام عبده سيف صالح	تعز	87
اسماء عبدالحفيظ فارغ محمد	تعز	88
الزبير محمد احمد ياسين	تعز	89
امل سلطان اسماعيل الحاج	تعز	90

اسم الماسح	المحافظة	م
امين قاسم ابراهيم دريبان	تعز	91
امين محمد مقبل عبده عطيل	تعز	92
انس عبدالواسع قائد عثمان	تعز	93
اسماء محمد سعيد سراجي	تعز	94
اوسان اسماعيل محمد عبادي	تعز	95
بسام عبده عبدالله الحداد	تعز	96
بلال مهدي علي محمد	تعز	97
جميل علي محمد درغام	تعز	98
حارث محمد حزام محمد	تعز	99
حسن يوسف عمر حسن مكيبير	تعز	100
حسين علي محمد احمد	تعز	101
حكومه عبدالولي عبدالواسع	تعز	102
حمد امين عثمان علي	تعز	103
حمدي صالح علي صالح سلال	تعز	104
حيدر علي محمد فارغ	تعز	105
خالد عبدالرحمن محمود سعيد	تعز	106
خالد علي محمد ثابت	تعز	107
خليل احمد سعيد محمد	تعز	108
خليل عبدالرحمن السعدي	تعز	109
دائل ناجي محمد قائد	تعز	110
درهم عبده محمد طربوش	تعز	111
رهيبي عبده حمود احمد	تعز	112
سالم علي زيد اسماعيل الحاسب	تعز	113
سالم محمد فارغ الضوه	تعز	114
سامي حميد محمد حسن	تعز	115
سامية سعيد سرحان سعيد	تعز	116
ساهر يحي حسن سعيد	تعز	117
سعيد عباس غالب العطري	تعز	118
سليم عبدالرحمن هزبر ناجي	تعز	119
سهام عبدالملك عبده مرشد	تعز	120
سونيا ياسين محمد مهيب	تعز	121
سيده احمد دبوان فرحان	تعز	122
شيرين عبده حسن ناجي	تعز	123
شيماء علي عبدالله علي	تعز	124
صادق محمد قائد حسان	تعز	125
صالح سعيد محمد الروضي	تعز	126
صالح قائد حسن احمد	تعز	127
صدام مهيب عبدالله عساج	تعز	128
صهيب عبدالقوي احمد	تعز	129
ضياء عبدالله غالب الصغير	تعز	130
ضيف الله صالح سعيد محمد	تعز	131
عادل عبد الدائم محمد عبدالله	تعز	132
عائده عبده محمد صالح	تعز	133
عبد الرحمن سيف قايد محمد	تعز	134
عبدالخالق علي محمد مهدي	تعز	135

اسم الماسح	المحافظة	م
عبدالرؤف محمد غالب العزي	تعز	136
عبدالعليم ثابت عوض	تعز	137
عبدالعليم مقبل عبدالجليل حيدر	تعز	138
عبداللطيف راجح عبده محمد اشجب	تعز	139
عبدالله علي محمد غالب الاجعش	تعز	140
عبدالله محمد ثابت علي	تعز	141
عبدالله يحيى محمد قزعة	تعز	142
عبدالولي رضوان سالم ابراهيم	تعز	143
عبده سالم ثابت علي المشقري	تعز	144
عتيق خالد هزاع حسان	تعز	145
عزالدين سعيد احمد قاسم	تعز	146
عفاف سيف محسن قاسم	تعز	147
علي محمد الخضر عبده	تعز	148
عمر محمد محمد ناجي	تعز	149
فاضل فائق عبدالله الحمودي	تعز	150
فكري سيف عبدالله سعيد	تعز	151
فوزي مهيبوب علي حسن	تعز	152
فيصل محمد حسن يعقوب	تعز	153
كارم محمد عبده غالب الرعيني	تعز	154
ماجد سعيد محمد احمد دبع	تعز	155
محفوظ عبده سيف احمد	تعز	156
محمد عبدالباسط سعيد قائد	تعز	157
محمد عبده محمد عامرالمجدي	تعز	158
محمد علي احمد الظبي	تعز	159
محمد علي عبدالله القليع	تعز	160
محمد علي عبده صالح	تعز	161
محمد قائد حسان بجاش	تعز	162
محمد قائد عباس بجاش	تعز	163
محمد محمود عبدالحميد	تعز	164
مختار فارغ سويد سالم	تعز	165
مراد عبده عبدالله سعيد	تعز	166
مروان سالم قائد علي	تعز	167
مشير طاهر احمد قاسم	تعز	168
معاذ احمد احمد علي	تعز	169
معاذ هاشم عبدالله علي	تعز	170
معادشرف علي اسماعيل	تعز	171
منيرة عبدالله محمد فيروز	تعز	172
مها عبده محمد هزير	تعز	173
مهدي محمد حسن قاسم صالح	تعز	174
مهيب سعيد عبده قائد	تعز	175
مياسه امين سفيان عبده غالب	تعز	176
نجوى ردمان محمد فارغ	تعز	177
نجيب عبدالله فرحان صالح	تعز	178
نجيب محمد ثابت القاسمي	تعز	179
ندي عبدالمجيد عبدالقادر علي	تعز	180

اسم الماسح	المحافظة	م
نزيهه عبدالحق احمد سيف	تعز	181
هارون محمد حميد قحطان	تعز	182
هانل عبدالله نعمان مقبل	تعز	183
هبة عبدالحق احمد سيف	تعز	184
هدى عبدالوهاب عبدالولي محمد	تعز	185
هيام محمد عبده احمد	تعز	186
وحدة احمد سعيد قائد	تعز	187
ودودحسان عبدالجليل حزام	تعز	188
ياسر عثمان عوض طهوش	تعز	189
ياسين محمد سالم عساج	تعز	190
ياسين محمد عبده محمد	تعز	191
يحي محمد علي عبدالغني طالب	تعز	192
أيوب أحمد غالب الحميري	حضرموت	193
حميد مبارك سالم باخميس	حضرموت	194
خالد عوض باخریصة	حضرموت	195
سعيد يوسف زياد العليلى	حضرموت	196
صفوان منصور أحمد زوير	حضرموت	197
عبدالجبار محمد أحمد الظراسي	حضرموت	198
عبدالكافي مسعد ناصر الربيعي	حضرموت	199
علاء عبدالله علي باعباد	حضرموت	200
عمر سالم صالح الحمد	حضرموت	201
مبروك علي محمد مانع	حضرموت	202
محسن سلال ابراهيم حسن	حضرموت	203
محمد محمد أحمد صالح الظراسي	حضرموت	204
مراد سالم القعيطي	حضرموت	205
معتز عبدالله عوض كعيني	حضرموت	206
نادية سيف عبدة علي	حضرموت	207
هادي محمد علي حريدان	حضرموت	208
أحمد علي صالح محمد الجنيدي	شبوّة	209
أحمد ناجي محمد المصعبي	شبوّة	210
أكرم صالح محمد هادي المصعبي	شبوّة	211
أنور صالح محمد حسين هادي	شبوّة	212
برهان عوض احمد العسيس الحارثي	شبوّة	213
سالم علي سالم صالح مريصع	شبوّة	214
سالم مبارك صالح باقتيبة	شبوّة	215
صالح حسين محمد الجبيلي العولقي	شبوّة	216
صالح علوي أحمد حسن لبهش	شبوّة	217
عبدالسلام علوي عبدالله المقرحي	شبوّة	218
محمد أحمد ناصر شملان	شبوّة	219
محمد خميس حسين شوبان	شبوّة	220
محمد علي علي أحمد الساحلي	شبوّة	221
معمّر احمد مبارك القيسى	شبوّة	222
ناصر صالح سالم حسين مساعد	شبوّة	223
هاجر ابراهيم ابراهيم صغفان	شبوّة	224
همام عبدالله سالم حسين باعوضة	شبوّة	225

اسم الماسح	المحافظة	م
احمد سليم احمد صالح	لحج	226
احمد على احمد هديش	لحج	227
ايداد محمد راوح دحان	لحج	228
أنور احمد علوان على	لحج	229
تقى محمد احمد العديني	لحج	230
حسام فضل احمد السلامي	لحج	231
خالد عبدالله يحيى سالم	لحج	232
رامى خالد عبدالله قائد	لحج	233
سامح صلاح سالم احمد	لحج	234
سمير على محمد سعيد الجبلى	لحج	235
سيف احمد على مصلح	لحج	236
شكيبه فضل احمد فضيل	لحج	237
صالح صائل صالح عبدالله	لحج	238
محمد عبدالكريم عبدالله جعفر السقاف	لحج	239
محمد عبدالله محمد عزب	لحج	240
نبيه بدر على محمد	لحج	241
هيفاء محمد عبدالله بلح	لحج	242
رياض سعيد سليمان	سقطرى	243
فهد محمد قاسم محمد	سقطرى	244
عبدالله عيسى حمودي موسى	سقطرى	245
عبدالرحمن سعد صروالى	سقطرى	246
عبدالفتاح على سعيد عبيد	الضالع	247
احمد صالح فاضل الضحيانى	الضالع	248
أحمد محمد ناصر صالح	الضالع	249
بسام خالد مقبل حسن	الضالع	250
بسام صالح عبدالله ناصر	الضالع	251
سام احمد صالح محمد	الضالع	252
عبدالله محمد احمد محمد	الضالع	253
محمد احمد عبدالكريم ناصر	الضالع	254
ابراهيم سعد سعيد حرملى	مارب	255
احمد على احمد الشامى	مارب	256
احمد على محسن حيمد	مارب	257
احمد عوض صالح مداعسى	مارب	258
احمد عيضة محمد نجده	مارب	259
احمد مبارك صالح القادري	مارب	260
احمد محسن محمد العزب	مارب	261
احمد محمد حزام طعيমান	مارب	262
احمد محمد صالح جودات	مارب	263
اروى محمد الشعيبى	مارب	264
اسامه على يحيى على مطير	مارب	265
الغادر على احمد الأفطح	مارب	266
امين احمد صالح جميلان	مارب	267
امين على محمد عيضة	مارب	268
ايداد عبدالقوي عبدالواسع احمد	مارب	269
ابراهيم احمد مهاب يعمر	مارب	270

اسم الماسح	المحافظة	م
أحمد علي عبدالله صالح الجرادي	مارب	271
أحمد يحيى أحمد الحيمي	مارب	272
بدر عبدالله احمد الطوقي	مارب	273
بشير احمد حسين منيف	مارب	274
بشير ناجي احمد قعلان	مارب	275
تركي علي محسن اليقما	مارب	276
تميم حميد عبده المعافاء	مارب	277
جابر حسن مبخوت عوض العرادة	مارب	278
جابر عبدالله ناجي مسمار	مارب	279
جارالله احمد سعيد احمد سعد	مارب	280
جبران عبدالله طالب احمد الحداد	مارب	281
جمال راشد مرشد الحميري	مارب	282
جمعة عبدالله مسفر شاهرة	مارب	283
جميل صالح علي صالح الناعري	مارب	284
حبيب اسماعيل سعد عبده السعيد	مارب	285
حسن احمد ناصر الاشرم	مارب	286
حسن صالح عبود فرج جهام	مارب	287
حسن علي حسن محمد غريب	مارب	288
حسن علي حمد الاسدل	مارب	289
حسين عبدالرحمن عمر عصفور	مارب	290
حسين مبارك حمود دخنان	مارب	291
حمد مبخوت محمد مريصع	مارب	292
حمد محمد حمد عياف	مارب	293
حمد محمد حيدر عبدالله	مارب	294
حيدر حسين علي مخارش	مارب	295
خالد احمد صالح الوهبي	مارب	296
خالد عباس محمد محمد سعيد	مارب	297
خالد فيصل حسن هضبان	مارب	298
راشد حمود هادي التيباس	مارب	299
راشد صالح ثابت الشدادي	مارب	300
ربيع أحمد صالح الحمجري	مارب	301
رشاد عزيز عبدالله يحي الريمي	مارب	302
رضوان علي اسماعيل غالب الحسنى	مارب	303
زياد احمد محمد الهاملى	مارب	304
سالم علي محمد شيبان	مارب	305
سالم علي ناصر النعاج	مارب	306
سعاد سلطان احمد عيلوق	مارب	307
سعود ناجي محمد سعد	مارب	308
سعيد علي سعيد عامر منيف	مارب	309
سلطان حسن عبدالله ميقرار	مارب	310
سلطان ناجي حمد الشبواني	مارب	311
سلمان صالح علي مبارك اليوسفي	مارب	312
سميح علي علي حيدان	مارب	313
شرف احمد صالح وهان	مارب	314
شرف محمد علي الشمري	مارب	315

اسم الماسح	المحافظة	م
شريف سعيد محمد مهيب	مارب	316
صادق على احمد جلال	مارب	317
صادق محمد على المرشحي	مارب	318
صالح احمد عبادي عطا	مارب	319
صالح حسين صالح الحواني	مارب	320
صالح حسين عرارحميظة	مارب	321
صالح حسين على حسين	مارب	322
صالح عباد صالح طعيمان	مارب	323
صالح عزى احمد مقل	مارب	324
صالح على على الاعذل	مارب	325
صالح فهد صالح زبين	مارب	326
صالح محسن على شبانه	مارب	327
صالح محمد يحيى مهدي المزم	مارب	328
صالح ناصر ناجي زبع	مارب	329
صالح هادي معيض ريبان	مارب	330
صدام حسين عبدالله عصيم	مارب	331
صدام حسين يحيى زامل	مارب	332
صدام محمد هادي زعبل	مارب	333
ضيف الله على احمد المهدي	مارب	334
طارق احمد عبدربه سعيد	مارب	335
ظافر حمود محمد النعيمي	مارب	336
عادل احمد صالح الفرخ	مارب	337
عاطف سالم صالح سعيد الخشبية	مارب	338
عامر يحيى يحيى سكان	مارب	339
عايده على مبارك الرمال	مارب	340
عبدالرب فايد صالح حليف	مارب	341
عبدالرحمن عبدالله احمد احمد صهيب	مارب	342
عبدالرحمن ناجي على جديب	مارب	343
عبدالرزاق على حسين قطيش	مارب	344
عبدالرفيب على سيف الصباحي	مارب	345
عبدالعزيز محمد شماخ الموساي	مارب	346
عبدالعزيز محمد يحيى العدنى	مارب	347
عبدالغنى صالح الغنهمي	مارب	348
عبدالقوي عبدالله محمد كامل	مارب	349
عبدالقوي محمد عامر عكروت	مارب	350
عبدالكريم سعيد مرشد الجعوري	مارب	351
عبدالكريم ناجي قاسم حريم	مارب	352
عبدالله حسن صالح عوير	مارب	353
عبدالله حسن محمد حنيش	مارب	354
عبدالله سعيد حسين المصري	مارب	355
عبدالله سيف محمد المخلافي	مارب	356
عبدالله صالح مبارك الدولة	مارب	357
عبدالله عرفج زعيزع الشدادى	مارب	358
عبدالله عوض على الدويشة	مارب	359
عبدالله مبخوت شبوان	مارب	360

اسم الماسح	المحافظة	م
عبدالله محسن صالح الراشدي	مارب	361
عبدالله محسن صالح الشدادي	مارب	362
عبدالله محمد سعد عبيد	مارب	363
عبدالله محمدصالح صويلح	مارب	364
عبدالمجيد عوض علي مثنى	مارب	365
عبدالملك سعيد مهيبوب انعم	مارب	366
عبدالواسع سفيان حزام عمرو	مارب	367
عبدالواسع علي اسماعيل حميد	مارب	368
عدنان امين محمد عبدالله	مارب	369
عدنان يحيى عبدالله الخطيب	مارب	370
عزيز عبدالله قاسم سعد	مارب	371
عكرمه علي غالب عطيفه	مارب	372
علي حسن علي الحداد	مارب	373
علي صالح حسين جابر	مارب	374
علي صالح عبدالقادر العامري	مارب	375
علي فهيد حسين علي النسي	مارب	376
علي مجاهد مصلح علي معوضة	مارب	377
علي محسن علي هباش	مارب	378
علي محمد حسين جلال	مارب	379
علي محمد صالح هران	مارب	380
علي محمد يحيى الانسي	مارب	381
علي ناجي صالح طالب	مارب	382
علي ناصر محسن الراشدي	مارب	383
عمر غالب محمد علي فرحان	مارب	384
عوض صالح علي مقبول	مارب	385
عوضه مهدي احمد مهدي	مارب	386
عيسى عبدالله سعد الخالدي	مارب	387
عوضه علي مبروك هبيليان القادري	مارب	388
غالب سعيد محمد زبع	مارب	389
غسان محمد سيف الكحلاني	مارب	390
فايز محمد هادي الشاعرى	مارب	391
فضل سالم عبدالرحمن المقرحى	مارب	392
كهلان ناجي علي الدماسى	مارب	393
ماجد امين محمد عبدالله البحيري	مارب	394
مانع احمد محمد الجبري	مارب	395
مبارك صالح عاطف	مارب	396
مبارك علي احمد سيار	مارب	397
مبارك علي مبارك نديلان	مارب	398
مبارك محمد مبارك جديلان	مارب	399
مبارك محمد ناصر حفرين	مارب	400
مبخوت سعيد سالم الاعذل	مارب	401
مبخوت صالح سالم شبانه	مارب	402
مبروك محمد علي البخيتى	مارب	403
مجاهد مبخوت علي معيلى	مارب	404
محسن حمد محمد مريصع	مارب	405

اسم الماسح	المحافظة	م
محسن صالح حمد مدراج	مارب	406
محسن محمد عبدالله الأقرع	مارب	407
محسن محمد هادي مثلي	مارب	408
محسن ناجي شمالان الصلاحي	مارب	409
محسن ناصر شمالان عقار	مارب	410
محمد احسن صالح الحاج	مارب	411
محمد احمد صالح عزيز	مارب	412
محمد احمد عبدالله العبادي	مارب	413
محمد احمد يحي صالح صويلح	مارب	414
محمد امين حمود على	مارب	415
محمد أحمد مبارك مطيري عبدالله	مارب	416
محمد حسن علي حمد الاسدل	مارب	417
محمد حسن عيضة الفحم	مارب	418
محمد حسين عبدالله الحواتي	مارب	419
محمد حمد صالح جرادان	مارب	420
محمد صالح حمد جرادان	مارب	421
محمد صالح محمد طالب	مارب	422
محمد عبدالله غنام المرزوقي	مارب	423
محمد علي يحيي سرور الشومي	مارب	424
محمد محسن محمد معيلي	مارب	425
محمد ناجي صالح طعيما	مارب	426
مرزوق علي صالح دمشقان	مارب	427
مرسل احمد محسن العباسي	مارب	428
معاذ علي محمد غالب	مارب	429
مفرح مبخوت عوض ركنه	مارب	430
مفيد سعيد سعيد علي نور الدين	مارب	431
مقصد ناصر حسين الراشدي	مارب	432
ملاطف صالح الوليدي	مارب	433
منصور عبدالله منصور هجلان	مارب	434
منصور مبخوت سالم سيف	مارب	435
منيره ناصر صالح الحجيري	مارب	436
منيف عبدالله علي صالح الحواتي	مارب	437
مهيب احمد محمد القشبيبي	مارب	438
ناجي احمد علي فافش	مارب	439
ناجي صالح مبخوت كعلان	مارب	440
ناجي صالح احمد الشحيفي	مارب	441
ناجي صالح حسين خريم	مارب	442
ناجي مبارك صالح طعيما	مارب	443
ناجي مبخوت صالح سلامه	مارب	444
ناجي محمد احمد الانجف	مارب	445
ناجي مسعد مبخوت الحنيشي	مارب	446
ناصر حسن ناصر العامري	مارب	447
ناصر علي مبارك مسرعان	مارب	448
ناصر محمد محسن حويش	مارب	449
ناصر ناجي سعيد شرهان	مارب	450

اسم الماسح	المحافظة	م
ناصر على ناصر عكيل	مارب	451
نوح احمد على الدمامي	مارب	452
هادي مبارك علي القادري	مارب	453
هايل سعيد علي نور الدين	مارب	454
هشام علي عبده قايد اليمنى	مارب	455
هيثم عبدالإله سعيد هميس	مارب	456
وافي حسن علي ذياب	مارب	457
وليد محمد أحمد إسماعيل الحاج	مارب	458
يحي شوقي محمد التركي	مارب	459
يحي محمد علي قائد حمزه	مارب	460
يعقوب محمد صالح عثمان	مارب	461
يوسف محمد علي الكبسي	مارب	462
ابراهيم حسن محمد شعلان	حجة	463
ابراهيم عبده شوعى عتين	حجة	464
ابراهيم علي يحيى حزوب	حجة	465
احمد عبدهحسن كديش	حجة	466
احمد علي حسن ربيع	حجة	467
احمد محمد حسن كديش	حجة	468
احمد عبدالله احمد عاتي	حجة	469
اسماعيل عبده احمد هيج	حجة	470
ايباد حسن مصباح جريحي	حجة	471
إبراهيم علي يحيى حزوب	حجة	472
إبراهيم أحمد فقيه مخذري	حجة	473
أحمد حمد أحمد طمش	حجة	474
أحمدباري جعيدي	حجة	475
باري طيب جعيدي	حجة	476
توفيق عبده شوعى عتين	حجة	477
حسن احمدهادي زين	حجة	478
حسن علي حسن قيم	حجة	479
حسن محمد راشد هندي	حجة	480
حسن يحيى عبدالله عتين	حجة	481
خالد ابراهيم محمد عتين	حجة	482
خالد محمد عتين	حجة	483
خليل محمد حمد بيشى	حجة	484
خليل احمد علي عتين	حجة	485
خمج شوعى حيران	حجة	486
زياد محمد كديم فاضلى	حجة	487
شعيبين محمد شعيبين حاشد	حجة	488
شوعى خمج حمد حيران	حجة	489
صادق حسن يحيى هندي	حجة	490
طيب عبده صغير فايد	حجة	491
عادل محمد حسين عتين	حجة	492
عبد الصمد محمدقايد ملاوث	حجة	493
عبدالاله طيب محمد متنبك	حجة	494
عبدالعزیز عبده أحمد داحش	حجة	495

اسم الماسح	المحافظة	م
عبدالله احمد على عتين	حجة	496
عبدالله احمد ابكر حيران	حجة	497
عبدالله حسن احمد صديق	حجة	498
عبدالله محمد حسن قيم	حجة	499
عبدالله ابراهيم محمد عثمان فايد	حجة	500
عبدالله احمد يوسف فايد	حجة	501
عبدالله حمد عثمان دناني	حجة	502
عبدالله عثمان عبده زين	حجة	503
علي ابراهيم عبده جعيدي	حجة	504
علي حسين احمد عوام	حجة	505
علي محمد عبده طيب	حجة	506
علي محمد عبده عتين	حجة	507
علي محمد علي محمد العاتي	حجة	508
علي محمد بخيت خوري	حجة	509
علي محمد مقبول مخاوي	حجة	510
فواز علي عبده جعيدي	حجة	511
فيصل طيب طيب جعيدي	حجة	512
ماجد حسين علي زين	حجة	513
محمد ابراهيم علي كديش	حجة	514
محمد احمد محمد احجف	حجة	515
محمد حسن ابكر كديش	حجة	516
محمد علي حمد عيشان	حجة	517
محمد علي حمد غويدي	حجة	518
محمد علي طيب فايد	حجة	519
محمد علي عبده جعيدي	حجة	520
محمد احمد مقبول زين	حجة	521
موسى احمد محمد عاتي	حجة	522
ناصر عبده محمد فرنتي	حجة	523
هارون علي محمد كديش	حجة	524
وليد محمد عبده جعيدي	حجة	525
يحيى احمد علي الحسيني	حجة	526
يحيى عيسى احمد حدادي	حجة	527
يوسف احمد علي ببشي	حجة	528
يوسف عايل ابوالسيل موري	حجة	529
فيروز عبد الله محمد غيان	المهرة	530
مخيله ثابت بلحاف	المهرة	531
سامح رميضان مبروك	المهرة	532
عبد اللطيف عبدالولي طربوش	المهرة	533
حسين عبدالله حسين عبدالله	المهرة	534
عبدالله احمد مبارك مبارك باضريس	المهرة	535
سعد مغيربي سعد بن سهيل	المهرة	536
حسن صالح سعيد عويض	المهرة	537
عرفات عبدالله محمد الاسد	المهرة	538
هاشم صالح مطر ثوابه	الجوف	539
ناديه يحيى هيجة فرج	عدن	540

اسم الماسح	المحافظة	م
سمر هائل سالم الحربى	عدن	541
إسماعيل احمد إبراهيم مكي	عدن	542
محمد قائد على سالم دوبلة	عدن	543
ذكري إبراهيم فرج عمر	عدن	544
منصور جعفران محمد الاشبط	عدن	545
رندى حكيم هادي عوض	عدن	546
نجوى محمد سلام على	عدن	547
احمد احمد امين عمر	عدن	548
سعد يحيى عوض مصلح	عدن	549
حفيفة سعيد إبراهيم سليمان	عدن	550
فؤاد حسين يحيى بطيلى	عدن	551
احمد إبراهيم احمد مساوى	عدن	552
عبد الله محمد على ثابت	عدن	553
محمد إبراهيم شيبه ابكر	عدن	554
عبد عواش حسن محبوب	عدن	555
احمد على ثابت يحيى	عدن	556
عطيات محمد سالم زهير	عدن	557
زمزم على إبراهيم خطيب	عدن	558



Ex.U.IDPs

☎ 02-356000

✉ info@exuye.org

🌐 exuye.org