



تقرير تتبع حركة النزوح والمغادرة

DTR



التقرير الربعي
الربع الأول

يناير - ٣١ مارس

2022

حركة النزوح الجديد



النزوح الجديد



عدد الأفراد النازحين

22,937



الأسر النازحة الجديدة

4,211

المناطق الحالية للنزوح الجديد



المديريات

50



المحافظات

11

المناطق الأصلية للنزوح



المديريات

161



المحافظات

21

النزوح الجديد

بلغ عدد الأسر النازحة الجديدة خلال الربع الأول من عام 2022 ما يقارب (4,211 أسرة) (22,937 فرد).
قدمت هذه الأسر من 21 محافظة (161 مديرية)
متفرقة و أستقبلتهم 11 محافظة (50 مديرية).

أبرز أسباب النزوح:

- 1- الصراع المسلح
- 2- البحث عن فرص عيش
- 3- الإنتهاكات والملاحقات
- 4- انتشار الأوبئة
- 5- الكوارث الطبيعية
- و أسباب أخرى ...

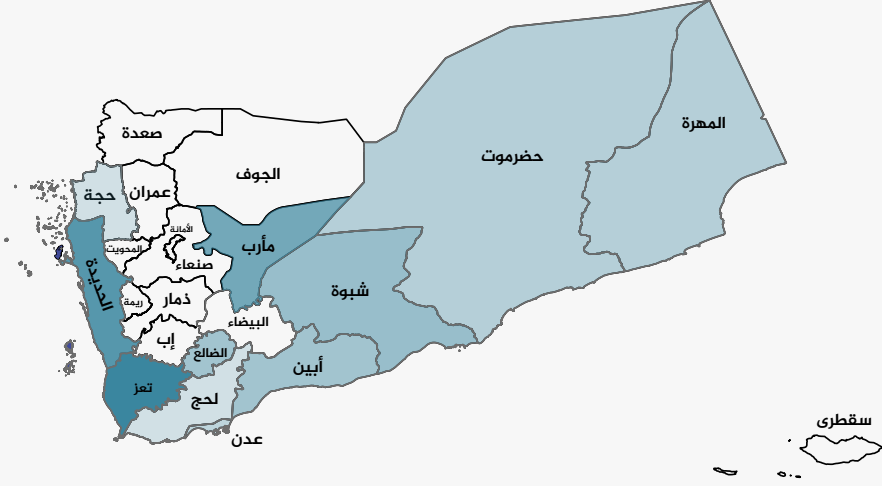
* **النازحون** : هم الافراد او الجماعات الذين اضطروا الى الفرار أو ترك منازلهم أو اماكن اقامتهم المعتادة وخاصة إذا كان ذلك ناجماً عن نزاعات مسلحة أو حالات عنف أو انتهاكات حقوق الانسان أو كوارث طبيعية أو من أجل تفادي اثارها.

منطقة النزوح الحالية



المحافظات

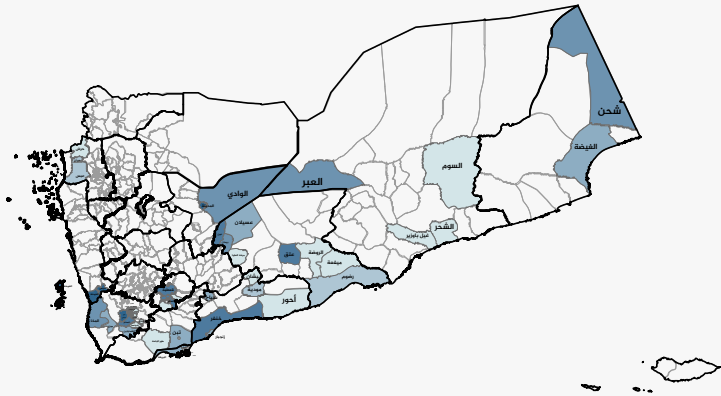
بلغ عدد المحافظات التي استقبلت النزوح الجديد خلال الربع الأول من عام 2022 ما يقارب 11 محافظة



المحافظة	النزوح الجديد	النزوح القديم	النسبة %
تعز	989	5172	24%
الحديدة	969	4514	23%
مأرب	872	5801	21%
شبوة	380	2519	9%
الضالع	298	1667	7%
أبين	251	1224	6%
المهرة	130	596	3%
حضرموت	113	586	3%
عدن	99	388	2%
لحج	60	280	1%
حجة	50	190	1%

المديريات

بلغ عدد المديريات التي استقبلت النزوح الجديد خلال الربع الأول من عام 2022 ما يقارب 50 مديرية



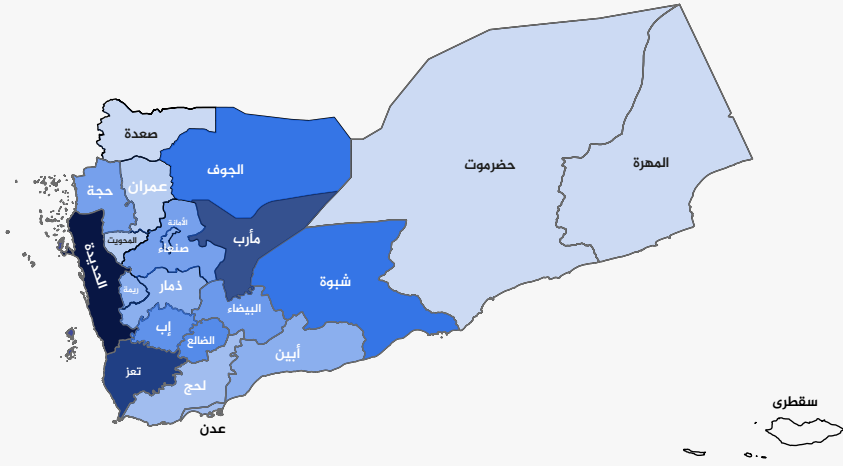
المديرية	النزوح الجديد	النزوح القديم	النسبة %	المديرية	النزوح الجديد	النزوح القديم	النسبة %
البريقة	35	133	1%	مدينة مأرب	798	5339	19%
الشمائتين	35	201	1%	الخواجة	492	2668	12%
حيران	28	120	1%	حيس	477	1846	11%
مودية	26	133	0.6%	جيل حبشي	392	2132	9%
القاهرة	24	123	0.6%	قعطبة	159	969	4%
رضوم	15	95	0.4%	المظفر	156	775	4%
عبس	14	54	0.3%	عتق	136	826	3%
أحور	12	74	0.3%	المعافر	130	662	3%
الحصين	9	44	0.2%	الضالع	127	643	3%
ميفعة	9	71	0.2%	خنفر	122	460	3%
صيرة	9	30	0.2%	عين	112	832	2.7%
حرض	8	16	0.2%	العبر	101	523	2%
مرخة العليا	7	38	0.2%	صالة	91	488	2%
المواسط	7	37	0.2%	مأرب (الوادي)	74	462	2%
غيل باوزير	7	42	0.2%	شحن	71	311	2%
صبر الموادم	6	35	0.1%	المخا	68	303	2%
الحوطة	5	27	0.1%	بيحان	62	384	1%
الروضة	3	28	0.08%	الغيضة	59	285	1%
الأزرق	3	11	0.08%	تين	54	245	1%
السوم	3	11	0.08%	دار سعد	52	212	1%
المعلا	3	13	0.08%	زنجبار	44	228	1%
جيشان	3	18	0.08%	سباح	44	311	1%
الشحر	2	10	0.06%	موزع	44	220	1%
طور الباحة	1	8	0.02%	عسيلان	36	245	1%
الصلو	1	7	0.02%	المسراخ	35	189	1%

المنطقة الأصلية قبل النزوح



المحافظات

بلغ عدد المحافظات التي قدموا منها النازحين الجدد خلال الربع الأول من عام 2022 ما يقارب 21 محافظة



المحافظة	عدد النازحين	النسبة %
الحديدة	5929	31%
تعز	1291	27%
مأرب	4294	14.6%
الجوف	1681	6%
شبوة	255	6%
الضالع	1601	6%
إب	978	4%
البيضاء	170	3%
حجة	813	3%
صنعاء	502	2%
أبين	187	1%
ذمار	207	1%
ريمة	188	0.8%
أمانة العاصمة	179	0.7%
لحج	113	0.7%
عدن	131	0.6%
عمران	82	0.4%
المحويت	67	0.4%
صعدة	45	0.3%
المهرة	51	0.2%
حضرموت	34	0.2%
حضرموت	11	0.08%
حضرموت	8	0.02%

المديريات

بلغ عدد المديريات التي قدموا منها النازحين الجدد خلال الربع الأول من عام 2022 ما يقارب 161 مديرية

المديرية	عدد النازحين	النسبة %	المديرية	عدد النازحين	النسبة %	المديرية	عدد النازحين	النسبة %	المديرية	عدد النازحين	النسبة %
جبل حبشي	2517	11.8%	مستباء	17	0.07%	الجعفرية	69	0.3%	خدير	497	11.8%
مقينة	2115	9.5%	كتاف والبيقع	38	0.17%	حفاش	78	0.3%	صبر الموائد	398	9.5%
حيس	1158	8%	المسيبة	34	0.13%	الطفة	37	0.13%	مدغل الجدعان	335	8%
التحيتا	1576	6.6%	قفل شمر	28	0.07%	ماوية	45	0.13%	بالج	277	6.6%
مأرب(الوادي)	2015	6%	خور مكسر	27	0.07%	مناخة	70	0.28%	الوازعية	251	6%
خب و الشعف	1655	6%	الجبين	40	0.13%	القفر	57	0.26%	العدين	250	6%
الجراري	1061	5.7%	المرلوعة	39	0.13%	القناوص	41	0.13%	القبيلة	241	5.7%
عين	1145	4%	عبس	36	0.13%	السبعين	70	0.26%	النادرة	173	4%
الدرهمي	618	3%	ذيبين	31	0.13%	حيلة	73	0.26%	بعدان	125	3%
تعطبة	719	2.9%	الحد	33	0.13%	الصلو	51	0.26%	موزع	120	2.9%
حريب	828	2.3%	يرليم	24	0.1%	أزال	40	0.1%	مرخة العليا	98	2.3%
الجوية	429	1.8%	برع	24	0.1%	بلاد الطغام	62	0.24%	شرعب السلام	75	1.8%
جبل راس	363	1.8%	خيران المحرق	27	0.1%	الرضمة	60	0.24%	صالة	74	1.8%
صرواح	386	1.8%	زنجبار	31	0.1%	ناطع	49	0.1%	حيران	72	1.8%
الحالي	263	1.4%	الصفراء	30	0.1%	همدان	62	0.24%	عتمة	57	1.4%
بيت الفقيه	273	1.4%	كسمة	23	0.1%	دار سعد	47	0.2%	المظفر	57	1.4%
المعافر	286	1.3%	الأزرق	33	0.1%	السياني	36	0.2%	المخا	56	1.3%
العبدية	319	1.3%	المنصورة	20	0.07%	مجزز	49	0.2%	ذي ناعم	53	1.3%
زبيد	228	1.1%	خمر	16	0.05%	الثورة	52	0.2%	حزم العدين	47	1.1%
الحشاه	232	1.1%	الحيمة الخارجية	27	0.1%	مدينة ذمار	24	0.1%	الشمائتين	45	1.1%
الزاهر - البيضاء	289	1%	الشفادرة	8	0.03%	ميدي	50	0.2%	بني ضبيان	42	1%
عسيلان	229	0.9%	الحداء	21	0.08%	شعوب	48	0.2%	الميناء	37	0.9%
التعزية	213	0.85%	المنار	20	0.07%	عنس	62	0.2%	مكيراس	36	0.85%
لودر	175	0.8%	رغوان	7	0.03%	خارف	24	0.1%	القاهرة	32	0.8%
بيحان	187	0.7%	مزهر	10	0.04%	كشر	41	0.2%	شرعب الروثة	31	0.7%
حبيش	127	0.6%	وصاب العالي	24	0.1%	معين	43	0.2%	السلفية	26	0.6%
رحبة	149	0.6%	السخنة	21	0.08%	جبل الشرق	31	0.1%	نهم	25	0.6%
الحوك	85	0.5%	كحلان الشرف	10	0.04%	الصومعة	39	0.1%	حيفان	22	0.5%
حرض	43	0.5%	ضوران أنس	14	0.05%	جبل مراد	60	0.2%	فرع العدين	21	0.5%
مدينة مأرب	86	0.45%	سامع	15	0.05%	الشيخ عثمان	30	0.1%	إب	19	0.45%
ذي السفال	97	0.4%	الصافية	13	0.05%	دمت	30	0.1%	المسراخ	18	0.4%
الخوخة	101	0.4%	السوادية	15	0.05%	برط العنان	35	0.1%	سحان بني بطول	17	0.4%
السدة	90	0.4%									

حركة المغادرة للنازحين



المغادرون



عدد الأفراد المغادرين

1274



الأسر المغادرة

251

المناطق المغادر منها



المديريات

15



المحافظات

9

المناطق المغادر إليها



المديريات

40



المحافظات

13

المغادرة

بلغ عدد الأسر المغادرة خلال الربع الأول من عام 2022 ما يقارب (251 أسرة) (1,274 فرد).
غادرت هذه الأسر من 9 محافظة (15 مديرية) متفرقة و
أستقبلتهم 13 محافظة (40 مديرية).

أبرز أسباب المغادرة :

- 1- تجدد الصراع المسلح
- 2- البحث عن ظروف عيش أفضل
- 3- الإنتهاكات والملاحقات
- 4- إخلاء قسري
- 5- الرغبة بالعودة للوطن
- 6- عدم القدرة على دفع الإيجارات
- 7- الحرائق والسيول
- 8- الأمراض والأوبئة
- 9- عدم حصولهم على دعم من المنظمات
و أسباب أخرى ...

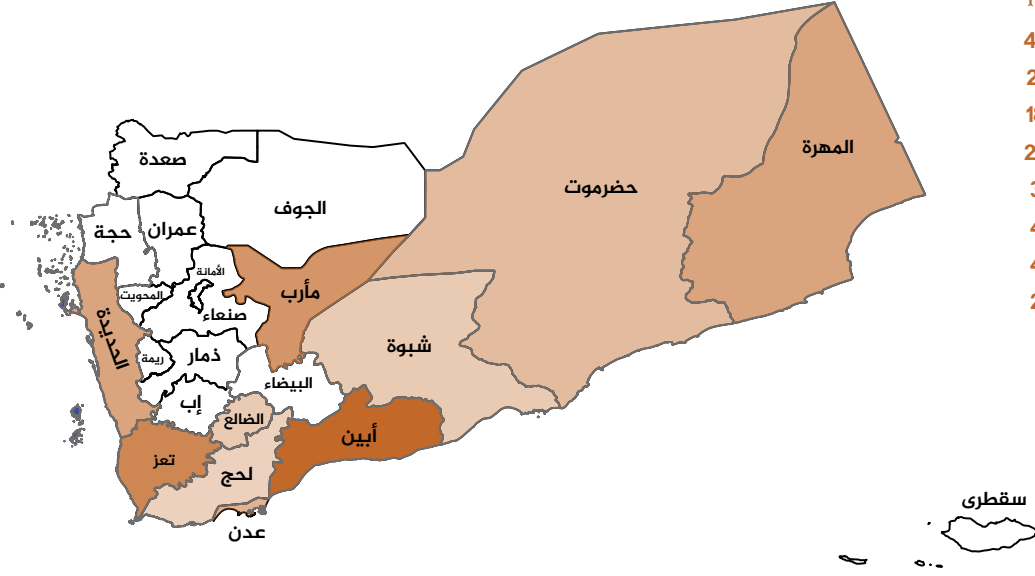
* **المغادرون** : هم النازحون الذين غادروا محافظة نزوحهم الحالية إلى محافظة أخرى

المناطق التي غادروا منها



المحافظات

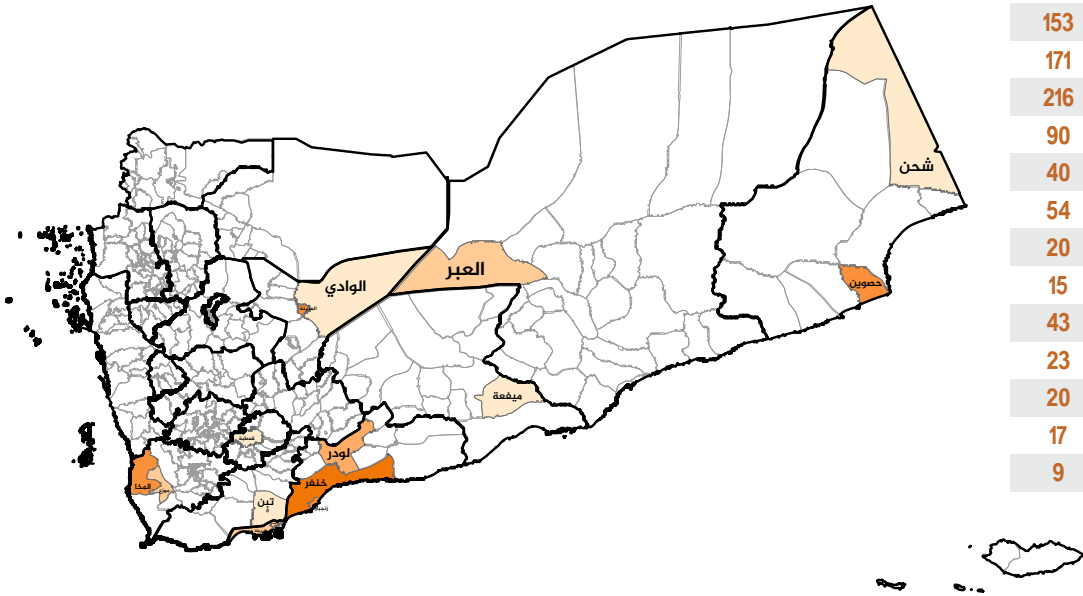
بلغ عدد المحافظات التي غادروا منها النازحين الى محافظات أخرى خلال الربع الأول من عام 2022 ما يقارب 9 محافظات



المحافظة	عدد النازحين	عدد الأسر	النسبة %
أبين	490	104	41.4%
تعز	210	48	19.1%
مأرب	188	36	14.3%
المهرة	239	31	12.4%
عدن	35	13	5.2%
حضر موت	40	10	4%
شبهة	43	5	2%
الضالع	20	3	1.2%
لحج	9	1	0.4%

المديريات

بلغ عدد المديريات التي غادروا منها النازحين الى خارج المحافظة خلال الربع الأول من عام 2022 ما يقارب 15 مديرية



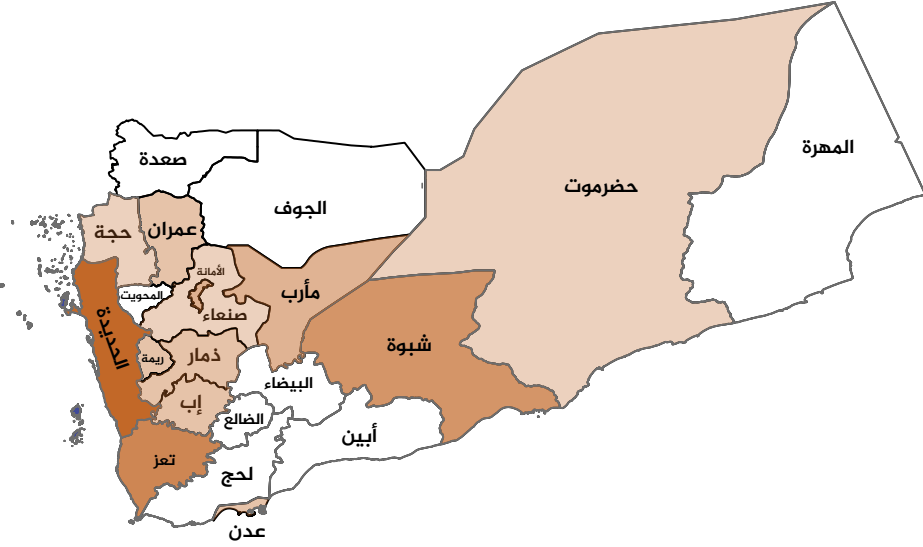
اسم المديرية	النسبة %	عدد الأسر	عدد النازحين
خنفر	22%	55	247
المخا	15.6%	39	156
زنجبار	13.6%	34	153
مدينة مأرب	14%	34	171
حصوين	11%	28	216
لودر	6%	15	90
العبر	4%	10	40
موزع	3.6%	9	54
دار سعد	2.8%	7	20
البريقة	2.2%	6	15
ميفعة	2%	5	43
شحن	1%	3	23
قعطبة	1%	3	20
مأرب(الوادي)	0.8%	2	17
تبين	0.4%	1	9

المناطق التي غادروا إليها




المحافظات

بلغ عدد المحافظات التي غادروا إليها النازحين خلال الربع الأول من عام 2022 ما يقارب 13 محافظة



اسم المحافظة	النسبة %	العدد	الرمز
الحديدة	51.4%	582	
تعز	24%	324	
شبوة	8.8%	172	
مأرب	4%	40	
إب	2%	22	
عدن	1.6%	20	
ذمار	1.6%	20	
ريمة	1.6%	12	
عمران	1.6%	29	
صنعاء	1%	15	
أمانة العاصمة	0.8%	8	
حجة	0.4%	7	
حضرموت	0.4%	6	



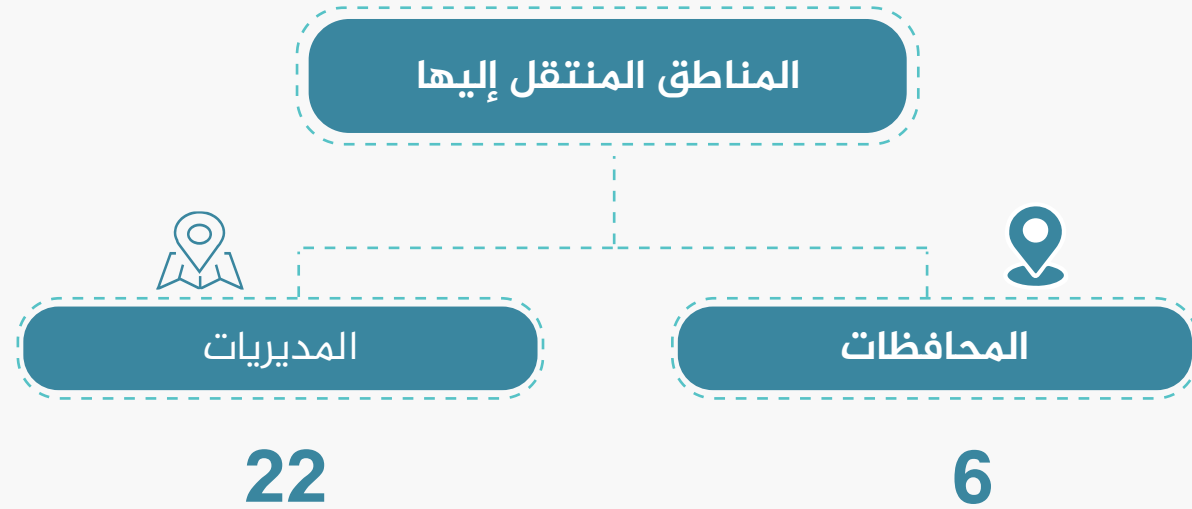
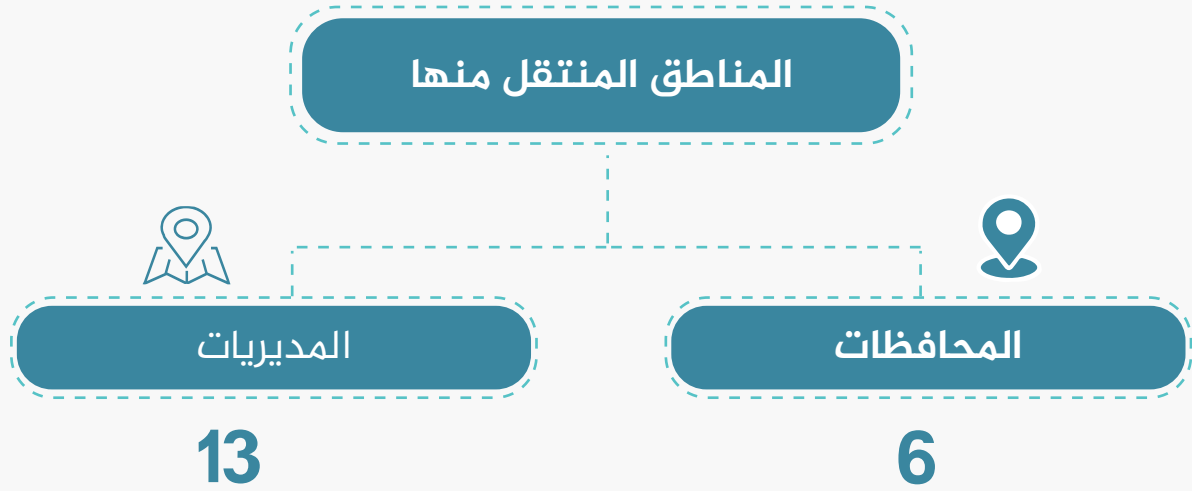
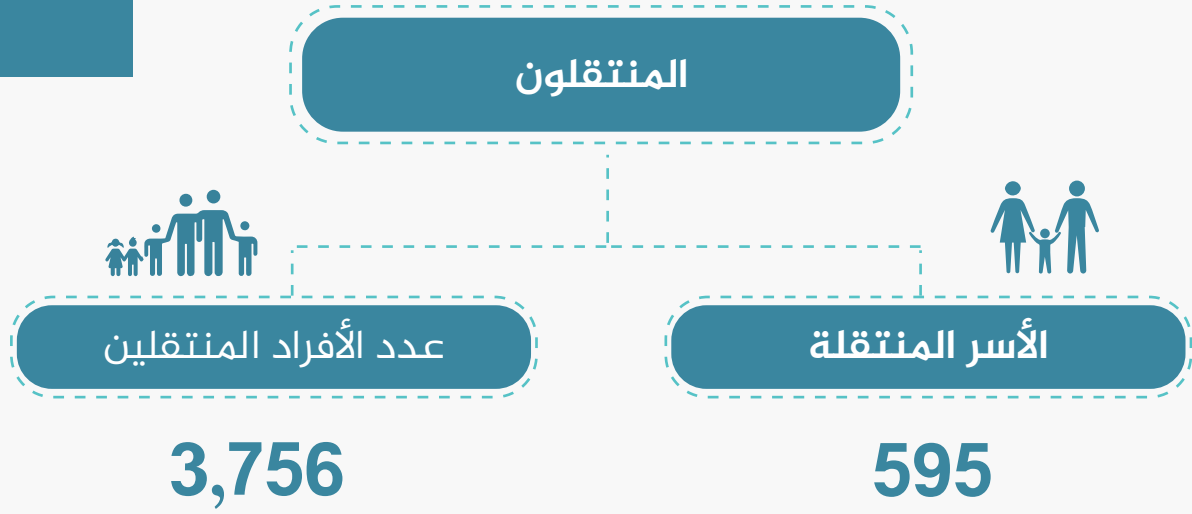
المديريات

بلغ عدد المديريات التي غادروا إليها النازحين خلال الربع الأول من عام 2022 ما يقارب 40 مديرية

المديرية	النسبة %	العدد	الرمز
الشمائتين	0.8%	11	
جبل حبشي	0.8%	11	
السبعين	0.8%	8	
المسراخ	0.8%	9	
أرحب	0.8%	12	
صالة	0.4%	5	
الوازعية	0.4%	4	
المخا	0.4%	9	
العدين	0.4%	6	
فرع العدين	0.4%	6	
الشغادرة	0.4%	7	
سيئون	0.4%	6	
عتمة	0.4%	6	
عسيلان	0.4%	7	
همدان	0.4%	3	
ظليمة حبور	0.4%	6	
الميناء	0.4%	2	
جبل راس	0.4%	2	

المديرية	النسبة %	العدد	الرمز
حيس	14.7%	161	
بيت الفقيه	10.7%	120	
بيحان	8.35%	165	
الخوخة	7.15%	80	
زبيد	6.4%	90	
التعزية	6%	90	
مقبة	5.15%	70	
المعافر	4.8%	60	
موزع	4.35%	55	
الجراحي	3.2%	27	
الحالي	2.8%	24	
المرأوة	2%	28	
الجوبة	2%	19	
حريب	2%	21	
المنصورة	1.6%	20	
السلفية	1.6%	12	
الحوك	1.2%	17	
باجل	1.2%	17	
الدريهمي	1.2%	14	
بعدان	1.2%	10	
ضوران أنس	1.2%	14	
قفلة عذر	1.2%	23	

حركة تنقل النازحين



الانتقال

بلغ عدد الأسر النازحة المنتقلة في إطار المحافظة خلال الربع الأول من عام 2022 ما يقارب (595 أسرة) (3,756 فرد).

منهم (300 أسرة) (1,349 فرد) انتقلوا من مديرية إلى أخرى في إطار المحافظة نفسها بينما (295 أسرة) (2,407 فرد) انتقلوا من حي إلى آخر أو من مخيم إلى آخر في إطار المديرية نفسها .

أبرز أسباب الانتقال :

- 1- استمرار الصراع المسلح
 - 2- البحث عن فرص عيش
 - 3- انتهاكات وملاحقات
 - 4- إخلاء قسري
 - 5- عدم القدرة على دفع الإيجارات
 - 6- الحرائق والسيول
 - 7- الأمراض والأوبئة
- وهناك أسباب أخرى...

* **المنتقلون** : هم النازحون الذين أنتقلوا في إطار محافظة نزوحهم الحالية من مديرية إلى أخرى أو ما بين أحياء و مخيمات هذه المحافظة

حركة التنقل داخل المحافظة نفسها



حركة التنقل في إطار المديرية نفسها

المديرية	النسبة %	عدد الأشخاص	عدد الرحلات
بيحان	67.4%	199	1827
عين	14%	41	288
المخا	7.5%	22	76
مدينة مأرب	7%	21	154
موزع	1.4%	4	16
الضالع	1.4%	4	22
قعطبة	0.7%	2	13
الخوخة	0.3%	1	5
الشمائتين	0.3%	1	6

المحافظات

المحافظة	النسبة %	عدد الأشخاص	عدد الرحلات
شبو	43.5%	259	2195
الحديدة	38%	225	963
تعز	13%	79	380
مأرب	4%	24	178
الضالع	1%	6	35
حضرموت	0.5%	2	5

حركة التنقل في إطار المحافظة نفسها من مديرية إلى أخرى

المحافظة	من مديرية	إلى مديرية	عدد الأشخاص	عدد الرحلات	
الحديدة	الخوخة	التحيتا	223	90	
		الحالي		12	
		الحوك		109	
		الضحى		5	
		المراوعة		51	
		باجل		11	
		بيت الفقيه		5	
		حيس		670	
		حيس	الخوخة	1	5
	تعز	الشمائتين	الوازعية	7	18
		مقبة		15	
		مقبة	11	26	
		موزع		18	
		المخا	34	115	
		المعافر		36	
		مقبة		54	
		عتق	بيحان	19	6
			عين		74
مأرب		جبل مراد	مدينة مأرب	1	5
	مدينة مأرب	مأرب(الوادي)	2	19	
حضرموت	السوم	المكلا	2	5	

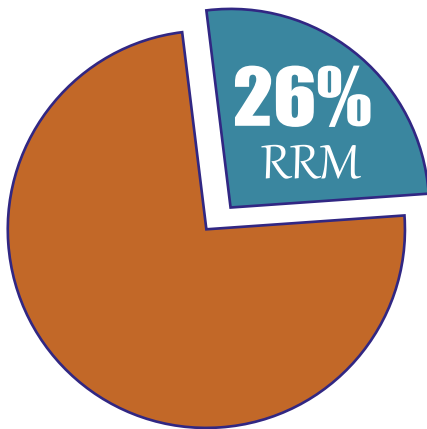
الإستجابة الطارئة



بلغ عدد الأسر النازحة الجديدة خلال الربع الأول (1 يناير - 31 مارس) من عام 2022 ما يقارب (4,211 أسرة) (22,937 فرد). وهذا يستوجب حصول جميع هذه الأسر على العديد من التدخلات العاجلة والسريعة لتبوية أحتياجاتهم وهذا حق من حقوق النازحين , من ضمن هذه التدخلات وأبسطها على سبيل الذكر:

”الاستجابة الطارئة RRM“

في حين وجدنا أن الأسر التي حصلت على ”الاستجابة الطارئة RRM“ لا تتجاوز (1,095 أسرة) أي بنسبة %26 من النزوح الجديد فقط.



المحافظة	الأسر النازحة الجديدة	الأسر الحاصلة على RRM	نسبة المستخدمين RRM من
تعز	989	364	37%
الحديدة	969	53	5%
مأرب	872	10	1%
شبوثة	380	195	51%
الضالع	298	236	79%
أبين	251	119	47%
المهرة	130	0	0%
حضرموت	113	90	80%
عدن	99	2	2%
لحج	60	26	43%
حجة	50	0	0%

التقرير الربعي الربع الأول

يناير - ٣١ مارس

2022



Ex.U.IDPs

للتواصل

Contact us

☎ 02-356000

✉ info@exuye.org

🌐 exuye.org

Ex.U.IDPs